

Jürg Jau, Generalsekretariat FMH

Mitglieder-Statistik 1994 der Verbindung der Schweizer Ärzte

Die Tabellen der vorliegenden Mitgliederstatistik werden in der gleichen äusseren Form wie im Vorjahr publiziert. Untenstehende Grafiken zeigen die Ärztedichte sowie den Anteil der Grundversorger pro MS-Region (MS = mobilität spatiale gemäss Programm NFP-5 des Schweizerischen Nationalfonds).

Abb. 1: Anzahl Einwohner pro Arzt mit Praxistätigkeit.

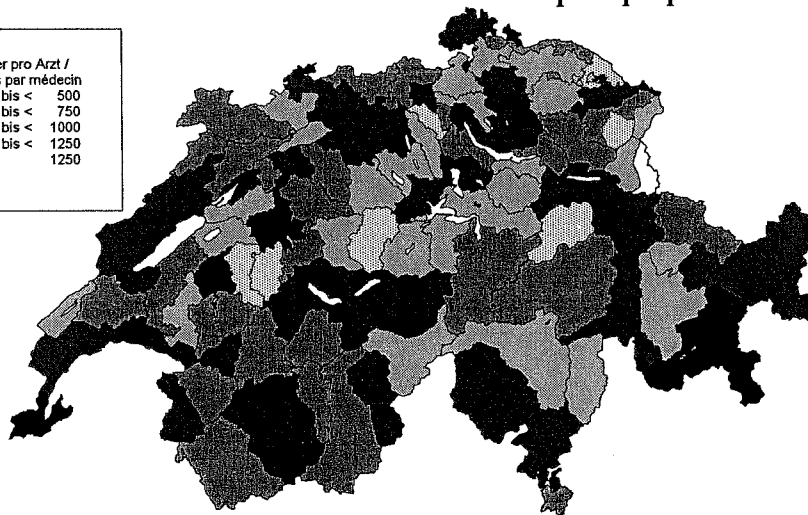

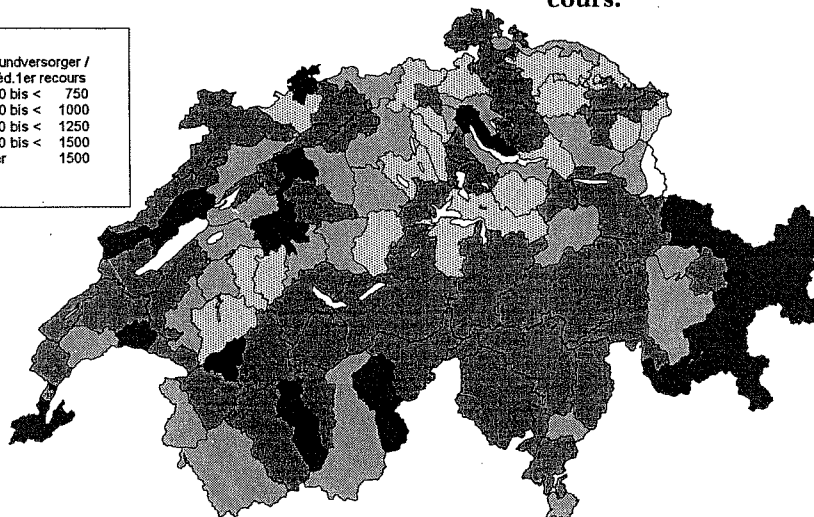



Abb. 2: Anzahl Einwohner pro Grundversorger.



Statistique 1994 des membres de la Fédération des médecins suisses

Les tableaux de la présente statistique des membres sont publiés sous la même forme que l'année dernière. Les graphiques ci-dessous montrent la densité médicale ainsi que la proportion des médecins de 1^{er} recours par région MS (MS = mobilité spatiale selon le programme PNR-5 du Fonds national suisse).

Fig. 1: Nombre d'habitants par médecins en pratique privée.

Fig. 2: Nombre d'habitants par médecin de 1^{er} recours.

1. Allgemeine Übersicht / Aperçu général

FMH-Mitglieder / Membres de la FMH	Frauen / Femmes			Männer / Hommes			Total / Total		
	1994	1993	eränd./ Variation	1994	1993	eränd./ Variation	1994	1993	eränd./ Variation
In der Schweiz / En Suisse:									
Mit Praxistätigkeit / En pratique privée	2'045	1'893	+8.0%	9'769	9'670	+1.0%	11'814	11'563	+2.2%
in % / en %	17.3%	16.4%		82.7%	83.6%				
in % aller Mitglieder / en % de tous les membres	8.1%	7.7%		38.7%	39.6%		46.9%	47.3%	
Ohne Praxistätigkeit/Sans pratique privée	3'336	3'184	+4.8%	6'638	6'491	+2.3%	9'974	9'675	+3.1%
in % / en %	33.4%	32.9%		66.6%	67.1%				
in % aller Mitglieder / en % de tous les membres	13.2%	13.0%		26.3%	26.6%		39.6%	39.6%	
Total Berufstätige / en exercice	5'381	5'077	+6.0%	16'407	16'161	+1.5%	21'788	21'238	+2.6%
in % / en %	24.7%	23.9%		75.3%	76.1%				
in % aller Mitglieder / en % de tous les membres	21.3%	20.8%		65.1%	66.1%		86.4%	86.9%	
Nicht Berufstätige / Sans activité	651	636	+2.4%	2'209	2'053	+7.6%	2'860	2'689	+6.4%
in % / en %	22.8%	23.7%		77.2%	76.3%				
in % aller Mitglieder / en % de tous les membres	2.6%	2.6%		8.8%	8.4%		11.3%	11.0%	
Total in der Schweiz / En Suisse	6'032	5'713	+5.6%	18'616	18'214	+2.2%	24'648	23'927	+3.0%
in % / en %	24.5%	23.9%		75.5%	76.1%				
in % aller Mitglieder / en % de tous les membres	23.9%	23.4%		73.8%	74.5%		97.8%	97.9%	
Im Ausland / A l'étranger:									
Tätig oder wohnhaft/Avec ou sans activité	172	150	+14.7%	391	369	+6.0%	563	519	+8.5%
in % / en %	30.6%	28.9%		69.4%	71.1%				
in % aller Mitglieder / en % de tous les membres	0.7%	0.6%		1.6%	1.5%		2.2%	2.1%	
Gesamttotal / Total	6'204	5'863	+5.8%	19'007	18'583	+2.3%	25'211	24'446	+3.1%
in % / en %	24.6%	24.0%		75.4%	76.0%				

2. Ärzte mit Praxistätigkeit nach Kanton / Médecins en pratique privée par canton

Kanton / Canton	Frauen / Femmes		Männer / Hommes		Total		Anzahl Einwohner / Nombre d'habitants		Anzahl Einwohner pro Arzt / Nombre d'habitants par médecin						
	1994	1993	Veränd. / Variation	1994	1993	Veränd. / Variation	1994	1993	Veränd. / Variation	1994	1993	Veränd. / Variation			
Zürich	471	449	+4.9%	1756	1759	-0.2%	2'227	2'208	+0.9%	1'169'100	1'164'500	+0.4%	525	527	-0.5%
Bern	237	222	+6.8%	1381	1367	+1.0%	1'618	1'589	+1.8%	953'600	960'700	-0.7%	589	605	-2.5%
Luzern	59	52	+13.5%	384	388	-1.0%	443	440	+0.7%	338'800	336'800	+0.6%	765	765	-0.1%
Uri	4	4	+0.0%	36	34	+5.9%	40	38	+5.3%	36'300	36'100	+0.6%	908	950	-4.5%
Schwyz	11	10	+10.0%	94	95	-1.1%	105	105	+0.0%	120'300	118'200	+1.8%	1'146	1'126	+1.8%
Obwalden	2	1	+100.0%	27	26	+3.8%	29	27	+7.4%	31'500	31'200	+1.0%	1'086	1'156	-6.0%
Nidwalden	1	0	+100.0%	30	29	+3.4%	31	29	+6.9%	36'100	35'500	+1.7%	1'165	1'224	-4.9%
Glarus	6	5	+20.0%	39	41	-4.9%	45	46	-2.2%	39'700	39'600	+0.3%	882	861	+2.5%
Zug	21	18	+16.7%	108	107	+0.9%	129	125	+3.2%	90'000	88'300	+1.9%	698	706	-1.2%
Fribourg	40	38	+5.3%	263	254	+3.5%	303	292	+3.8%	221'700	218'100	+1.7%	732	747	-2.0%
Solothurn	42	39	+7.7%	280	278	+0.7%	322	317	+1.6%	237'400	236'400	+0.4%	737	746	-1.1%
Basel-Stadt	130	123	+5.7%	484	495	-2.2%	614	618	-0.6%	198'500	198'100	+0.2%	323	321	+0.9%
Baselst. l.	85	77	+10.4%	328	328	+0.0%	413	405	+2.0%	244'900	234'400	+4.5%	593	579	+2.5%
Schaffhausen	21	20	+5.0%	99	98	+1.0%	120	118	+1.7%	74'100	73'700	+0.5%	618	625	-1.1%
Appenzell A.-Rh.	7	6	+16.7%	63	63	+0.0%	70	69	+1.4%	54'500	54'200	+0.6%	779	786	-0.9%
Appenzell I.-Rh.	0	0	+0.0%	9	10	-10.0%	9	10	-10.0%	14'800	14'800	+0.0%	1'644	1'480	+11.1%
St. Gallen	69	63	+9.5%	513	516	-0.6%	582	579	+0.5%	440'600	437'100	+0.8%	757	755	+0.3%
Graubünden	38	32	+18.8%	250	245	+2.0%	288	277	+4.0%	191'800	189'200	+1.4%	666	683	-2.5%
Aargau	102	96	+6.3%	559	543	+2.9%	661	639	+3.4%	522'800	516'700	+1.2%	791	809	-2.2%
Thurgau	37	33	+12.1%	205	205	+0.0%	242	238	+1.7%	219'700	216'100	+1.7%	908	908	-0.0%
Ticino	56	47	+19.1%	401	382	+5.0%	457	429	+6.5%	302'700	299'800	+1.0%	662	699	-5.2%
Vaud	250	226	+10.6%	997	965	+3.3%	1'247	1'191	+4.7%	602'200	599'600	+0.4%	483	503	-4.1%
Valais	53	48	+10.4%	346	344	+0.6%	399	392	+1.8%	272'700	270'000	+1.0%	683	689	-0.8%
Neuchâtel	49	45	+8.9%	230	226	+1.8%	279	271	+3.0%	164'800	163'800	+0.6%	591	604	-2.3%
Genève	239	227	+5.3%	815	797	+2.3%	1'054	1'024	+2.9%	390'000	386'500	+0.9%	370	377	-2.0%
Jura	15	12	+25.0%	72	75	-4.0%	87	87	+0.0%	69'200	69'000	+0.3%	795	793	+0.3%
Total	2'045	1'893	+8.0%	9'769	9'670	+1.0%	11'814	11'563	+2.2%	7'037'800	6'988'400	+0.7%	596	604	-1.4%

3. Berufstätige Ärzte nach Kanton / Médecins en exercice par canton

Kanton / Canton	Frauen / Femmes		Männer / Hommes		Total		Anzahl Einwohner / Nombre d'habitants		Anzahl Einwohner pro Arzt / Nombre d'habitants par médecin						
	1994	1993	Veränd./ Variation	1994	1993	Veränd./ Variation	1994	1993	Veränd./ Variation	1994	1993	Veränd./ Variation			
Zürich	1230	1182	+4.1%	3034	3057	-0.8%	4'264	4'239	+0.6%	1'169'100	1'164'500	+0.4%	274	275	-0.2%
Bern	688	676	+1.8%	2363	2380	-0.7%	3'051	3'056	-0.2%	953'600	960'700	-0.7%	313	314	-0.6%
Luzern	133	129	+3.1%	632	603	+4.8%	765	732	+4.5%	338'800	336'800	+0.6%	443	460	-3.7%
Uri	9	6	+50.0%	41	43	-4.7%	50	49	+2.0%	36'300	36'100	+0.6%	726	737	-1.5%
Schwyz	30	23	+30.4%	125	118	+5.9%	155	141	+9.9%	120'300	118'200	+1.8%	776	838	-7.4%
Obwalden	5	4	+25.0%	35	37	-5.4%	40	41	-2.4%	31'500	31'200	+1.0%	788	761	+3.5%
Nidwalden	8	5	+60.0%	47	49	-4.1%	55	54	+1.9%	36'100	35'500	+1.7%	656	657	-0.2%
Glarus	14	13	+7.7%	54	56	-3.6%	68	69	-1.4%	39'700	39'600	+0.3%	584	574	+1.7%
Zug	45	38	+18.4%	160	161	-0.6%	205	199	+3.0%	90'000	88'300	+1.9%	439	444	-1.1%
Fribourg	111	100	+11.0%	396	383	+3.4%	507	483	+5.0%	221'700	218'100	+1.7%	437	452	-3.2%
Solothurn	115	105	+9.5%	420	426	-1.4%	535	531	+0.8%	237'400	236'400	+0.4%	444	445	-0.3%
Basel-Stadt	416	400	+4.0%	1053	1051	+0.2%	1'469	1'451	+1.2%	198'500	198'100	+0.2%	135	137	-1.0%
Baselland	207	194	+6.7%	652	619	+5.3%	859	813	+5.7%	244'900	234'400	+4.5%	285	288	-1.1%
Schaffhausen	39	37	+5.4%	146	147	-0.7%	185	184	+0.5%	74'100	73'700	+0.5%	401	401	-0.0%
Appenzell A.-Rh.	21	18	+16.7%	92	96	-4.2%	113	114	-0.9%	54'500	54'200	+0.6%	482	475	+1.4%
Appenzell I.-Rh.	1	1	+0.0%	13	16	-18.8%	14	17	-17.6%	14'800	14'800	+0.0%	1'057	871	+21.4%
St. Gallen	189	176	+7.4%	803	793	+1.3%	992	969	+2.4%	440'600	437'100	+0.8%	444	451	-1.5%
Graubünden	77	67	+14.9%	400	380	+5.3%	477	447	+6.7%	191'800	189'200	+1.4%	402	423	-5.0%
Aargau	235	220	+6.8%	846	826	+2.4%	1'081	1'046	+3.3%	522'800	516'700	+1.2%	484	494	-2.1%
Thurgau	99	91	+8.8%	340	325	+4.6%	439	416	+5.5%	219'700	216'100	+1.7%	500	519	-3.7%
Ticino	150	143	+4.9%	644	621	+3.7%	794	764	+3.9%	302'700	299'800	+1.0%	381	392	-2.8%
Vaud	678	627	+8.1%	1748	1679	+4.1%	2'426	2'306	+5.2%	602'200	599'600	+0.4%	248	260	-4.5%
Valais	128	122	+4.9%	493	487	+1.2%	621	609	+2.0%	272'700	270'000	+1.0%	439	443	-1.0%
Neuchâtel	104	101	+3.0%	342	332	+3.0%	446	433	+3.0%	164'800	163'800	+0.6%	370	378	-2.3%
Genève	618	576	+7.3%	1425	1376	+3.6%	2'043	1'952	+4.7%	390'000	386'500	+0.9%	191	198	-3.6%
Jura	31	23	+34.8%	103	100	+3.0%	134	123	+8.9%	69'200	69'000	+0.3%	516	561	-7.9%
Total	5'381	5'077	+6.0%	16'407	16'161	+1.5%	21'788	21'238	+2.6%	7'037'800	6'988'400	+0.7%	323	329	-1.8%

4. Ärzte mit Praxisstätigkeit nach Kanton und Fachgebiet / Médecins en pratique privée par canton et spécialité

Fachgebiet / Spécialité	Kanton / Canton																										Total
	ZH	BE	LU	UR	SZ	OW	NW	GL	ZG	FR	SO	BS	BL	SH	AR	AI	SG	GR	AG	TG	TI	VD	VS	NE	GE	JU	
Allgemeinmedizin / Médecine générale spez. Arbeitsmedizin / spéc. médecine du travail	413	374	132	16	39	10	15	16	31	56	95	52	94	34	24	2	157	85	165	82	89	166	85	40	67	12	2'351
Total Allgemeinmedizin / total médecine générale	413	374	132	16	39	10	15	16	31	56	95	52	94	34	24	2	157	85	166	82	90	168	85	40	67	12	2'355
Anästhesiologie / Anesthésiologie spez. Intensivmedizin / spéc. médecine intensive spez. klinische Pharmakologie / spéc. pharmacologie clinique	35	28	10		1			2	6	1	6	2	1	6	2	1	5	3	14	7	7	19	1	3	16		158
Total Anästhesiologie / total anesthésiologie	1	6	3	2				1	1	1	1	1	1	1	1	1	1	1	3	1	2	1					22
Chirurgie / Chirurgie spez. Handchirurgie / spéc. chirurgie de la main spez. Intensivmedizin / spéc. médecine intensive	42	29	12	0	1	0	0	3	7	2	7	2	2	0	1	0	6	3	17	0	7	21	2	3	16	0	181
Total Chirurgie / total chirurgie	110	103	10	2	5	1	3	10	20	16	28	11	5	6	2	23	21	34	9	24	62	21	15	51	5	5	598
Dermatologie und Venerologie / Dermatologie et vénéréologie spez. Allergologie & klin. Immunologie / spéc. allergologie et immunologie clinique spez. Angiologie / spéc. angiologie	7	5	1					2		2	1			1		2				2	1						23
Total Dermatologie und Venerologie / total dermatologie et vénéréologie	121	108	11	2	5	1	3	10	20	16	31	11	6	6	2	23	24	34	11	26	62	21	16	52	5	5	628
Gynäkologie und Geburtshilfe / Gynécologie et obstétrique spez. gynäkologische Zytologie / spéc. cytologie gynécologique spez. gynäkologische Zytologie / spéc. cytologie gynécologique	29	31	5	1	1		2	3	6	3	13	4	1			6	8	3	7	22	5	5	33				187
Total Gynäkologie und Geburtshilfe / total gynécologie et obstétrique	137	104	22	2	6	1	3	10	19	11	41	21	6	3	1	30	9	40	11	30	63	21	12	74	3	6	683
Herz- und thorakale Gefässchirurgie / chirurgie cardiaque et vasculaire thoracique spez. Intensivmedizin / spéc. médecine intensive	1	2						1		1										1							8
Total Herz- und thorakale Gefässchirurgie / total chir. card. et vasc. thoracique	1	2	0	0	0	0	0	0	0	0	0	0	0	0	0	0	0	0	0	0	0	0	0	0	3	1	10
Innere Medizin / Médecine interne spez. Allergologie & klin. Immunologie / spéc. allergologie et immunologie clinique spez. Angiologie / spéc. angiologie	259	233	57	6	15	4	4	6	16	39	50	85	59	15	6	2	63	34	79	33	57	120	44	38	164	10	1'498
Total Innere Medizin / total médecine interne	10	4	3					1	2	1	2					1	1	1	1	1	1						35
spez. Angiologie / spéc. angiologie spez. Arbeitsmedizin / spéc. médecine du travail spez. Endokrinologie / spéc. endocrinologie	5	4	2					2	1	6	3						1	1	1	1	4	11	2	1	9	52	
spez. Gastroenterologie / spéc. gastro-entérologie spez. Hämatologie / spéc. hématologie spez. Intensivmedizin / spéc. médecine intensive	27	18	5	1			1	5	3	14	5	1	3	9	4	10	9	4	10	1	9	20	7	5	21	1	170
Total Herz- und thorakale Gefässchirurgie / total chir. card. et vasc. thoracique	6	10	1	2				1	2	1	1			2	1	1	1	1	2	2	2	9	2	2	10	53	
spez. Kardiologie / spéc. cardiologie spez. klinische Pharmakologie / spéc. pharmacologie clinique spez. Nephrologie / spéc. néphrologie spez. Onkologie-Hämatologie / spéc. oncologie-hématologie	33	37	9	1	3			2	7	6	10	4	1	9	1	10	2	9	25	10	6	27	2	2	214		
Total Kieferchirurgie / total chirurgie maxillo-faciale	7	10	2	1			1	1	2	2	3	1	4	3	1	1	4	3	1	1	3	4	3	8	2	59	
spez. Onkologie-Hämatologie / spéc. oncologie-hématologie spez. Pneumologie / spéc. pneumologie spez. Rheumatologie / spéc. rhumatologie	15	12	2	1			1	2	3	4	2	1	3	2	1	3	2	1	5	11	2	1	10	2	78		
Total Kieferchirurgie / total chirurgie maxillo-faciale	20	20	3	1			1	5	5	8	6	1	1	6	7	5	1	7	19	7	3	13	2	141			
Total Kinderchirurgie / total chirurgie infantile	21	16	6	1			1	3	4	8	4	1	1	4	3	8	1	3	18	9	4	28	1	145			
spez. Kieferchirurgie / chirurgie maxillo-faciale spez. Total Kieferchirurgie / total chirurgie maxillo-faciale spez. Kinderchirurgie / chirurgie infantile	406	366	90	10	22	5	4	7	21	65	75	149	88	21	12	2	105	54	121	39	99	248	95	67	301	20	2'492
Total Kieferchirurgie / total chirurgie maxillo-faciale	6	2	2	2	0	0	0	0	0	0	0	4	0	0	0	0	2	0	0	0	1	3	1	0	2	23	
Total Kinderchirurgie / total chirurgie infantile	6	5	2	2	0	0	0	0	0	0	0	2	1	0	0	0	2	0	0	0	4	1	0	2	0	25	
Total Kinder- und Jugendpsychiatrie / total psychiatrie et psychiatrie d'enfants	6	5	2	2	0	0	0	0	0	0	0	2	1	0	0	0	2	0	0	0	4	1	0	2	0	20	
spez. Kinder- und Jugendpsychiatrie und -psychotherapie / psychiatrie et psychothérapie d'enfants et d'adolescents	39	23	5					1	2	4	2	20	7	1	0	0	7	5	10	3	2	23	4	1	34	3	196
Total Kinder- und Jugendpsychiatrie / total psychiatrie et psychiatrie d'enfants	39	23	5	0	0	0	0	1	2	4	2	20	7	1	0	0	7	5	10	3	2	23	4	1	34	3	196
Medizinische Radiologie / Radiologie médicale spez. Nuklearmedizin / spéc. médecine nucléaire spez. Radio-Onkologie / spéc. radio-oncologie	3	6	4	2			1							1			2	2	2	1	1	7	4	1	4	31	
spez. Radio-Onkologie / spéc. radio-oncologie spez. Röntgendiagnostik / spéc. radio-diagnostic Medizinische Radiologie / spéc. radiologie médicale/radiodiagnostische	18	13	4				2	2	8	1	1			3	7	1	3	7	1	3	17	2	1	24	1	107	
Total Medizinische Radiologie / total radiologie médicale	1	2					1							1			1				1					3	
spez. pädiatrische Radiologie / spéc. radiologie pédiatrique spez. Neuroradiologie / spéc. neuroradiologie	2						2							2			2									4	
Total Medizinische Radiologie / total radiologie médicale	30	19	6	0	0	0	1	3	2	13	1	3	2	13	1	0	6	0	10	3	4	27	2	3	30	1	162

Fachgebiet / Spécialité 1	Kanton / Canton																										Total
	ZH	BE	LU	UR	SZ	OW	NW	GL	ZG	FR	SO	BS	BL	SH	AR	AI	SG	GR	AG	TG	TI	VD	VS	NE	GE	JU	
Neurochirurgie / Neurochirurgie	9	6	1	0	0	0	0	0	0	1	5	1	0	0	0	2	2	2	2	2	5	1	0	0	3	40	
Total Neurochirurgie / total neurochirurgie	9	6	1	0	0	0	0	0	0	1	5	1	0	0	0	2	2	2	2	2	5	1	0	0	3	40	
Neurologie / Neurologie	30	18	3	0	0	0	0	0	0	2	5	3	16	5	1	8	2	6	2	4	14	8	7	11	1	146	
Total Neurologie / total neurologie	30	18	3	0	0	0	0	0	0	2	5	3	16	5	1	8	2	6	2	4	14	8	7	11	1	146	
Ophthalmologie / Ophthalmologie	76	53	21	3	1	1	2	5	7	10	24	19	3	1	19	4	23	6	16	49	10	10	43	3	409		
Total Ophthalmologie / total ophthalmologie	76	53	21	3	1	1	2	5	7	10	24	19	3	1	19	4	23	6	16	49	10	10	43	3	409		
Orthopädische Chirurgie / Chirurgie orthopédique	49	34	11	1	3	1	4	12	6	20	12	2	1	18	10	11	2	14	32	7	7	33	2	292			
Total Orthopädische Chirurgie / total chirurgie orthopédique	49	34	11	1	3	1	4	12	6	20	12	2	1	18	10	11	2	14	32	7	7	33	2	292			
Oto-Rhino-Laryngologie / Oto-rhino-laryngologie	50	37	11	1	3	0	0	1	5	13	6	22	13	2	1	0	19	10	11	2	14	34	7	35	2	306	
Total Orthopädische Chirurgie / total chirurgie orthopédique	50	37	11	1	3	0	0	1	5	13	6	22	13	2	1	0	19	10	11	2	14	34	7	35	2	306	
ORL, Hals und Gesichtschirurgie / ORL et chirurgie cervico-faciale	2	1	1	1	1	1	1	1	1	1	1	1	1	1	1	1	1	1	1	1	1	1	1	1	1	13	
Total ORL, Hals und Gesichtschirurgie / total ORL et chirurgie cervico-faciale	2	1	1	1	1	1	1	1	1	1	1	1	1	1	1	1	1	1	1	1	1	1	1	1	1	13	
Psychiatrie / Psychiatrie	39	34	7	1	0	0	1	2	7	6	16	5	2	0	0	15	4	10	2	10	30	10	4	23	2	231	
Total ORL, Hals und Gesichtschirurgie / total ORL et chirurgie cervico-faciale	39	34	7	1	0	0	1	2	7	6	16	5	2	0	0	15	4	10	2	10	30	10	4	23	2	231	
Pädiatrie / Pédiatrie	86	64	18	2	3	2	1	2	8	14	13	23	23	6	2	28	13	29	11	19	54	17	19	56	5	518	
Total Pädiatrie / total pédiatrie	86	64	18	2	3	2	1	2	8	14	13	23	23	6	2	28	13	29	11	19	54	17	19	56	5	518	
Pathologie / Pathologie	2	1	1	1	1	1	1	1	1	1	1	1	1	1	1	1	1	1	1	1	1	1	1	1	1	11	
Total Pathologie / total pathologie	2	1	1	1	1	1	1	1	1	1	1	1	1	1	1	1	1	1	1	1	1	1	1	1	1	11	
Physikalische Medizin und Rehabilitation / Médecine physique et réhabilitat.	30	7	2	1	1	1	1	1	1	1	1	1	1	1	1	1	1	1	1	1	1	1	1	1	1	25	
Total Physikalische Medizin und Rehab. / total médecine physique et réhab.	30	7	2	1	1	1	1	1	1	1	1	1	1	1	1	1	1	1	1	1	1	1	1	1	1	25	
Plastische und Wiederherstellungschirurgie / Chirurgie plastique et reconstruct.	34	11	2	0	1	0	0	1	4	1	8	4	2	0	0	7	5	16	3	6	4	9	1	3	1	123	
Total Plastische und Wiederherstellungschirurgie / total chirurgie plastique et reconstruct.	34	11	2	0	1	0	0	1	4	1	8	4	2	0	0	7	5	16	3	6	4	9	1	3	1	123	
Spez. Intensivmedizin / spéc. médecine intensive	2	1	3	1	1	1	1	1	1	1	1	1	1	1	1	1	1	1	1	1	1	1	1	1	1	12	
Total Intensivmedizin / total médecine intensive	2	1	3	1	1	1	1	1	1	1	1	1	1	1	1	1	1	1	1	1	1	1	1	1	1	12	
Prävention und Gesundheitswesen / Prévention et santé publique	13	5	3	0	0	0	0	1	2	1	3	2	1	0	0	2	1	5	0	2	15	3	1	8	2	70	
Total Prävention und Gesundheitswesen / total prévention et santé publique	13	5	3	0	0	0	0	1	2	1	3	2	1	0	0	2	1	5	0	2	15	3	1	8	2	70	
Psychiatrie und Psychotherapie / Psychiatrie et psychothérapie	269	154	31	1	1	1	7	23	13	107	46	12	5	33	15	40	15	33	108	24	12	143	3	1	1095		
Total Psychiatrie und Psychotherapie / total psychiatrie et psychothérapie	269	154	31	1	1	1	7	23	13	107	46	12	5	33	15	40	15	33	108	24	12	143	3	1	1095		
Rechtsmedizin / médecine légale	0	0	0	0	0	0	0	0	0	0	0	0	0	0	0	0	0	0	0	0	0	0	0	0	0	1	
Total Rechtsmedizin / total médecine légale	0	0	0	0	0	0	0	0	0	0	0	0	0	0	0	0	0	0	0	0	0	0	0	0	0	1	
Tropenmedizin / Médecine tropicale	9	7	1	1	1	1	1	1	1	1	1	1	1	1	1	1	1	1	1	1	1	1	1	1	1	36	
Total Tropenmedizin / total médecine tropicale	9	7	1	1	1	1	1	1	1	1	1	1	1	1	1	1	1	1	1	1	1	1	1	1	1	36	
Urologie / Urologie	22	14	5	0	0	0	1	2	3	2	6	2	1	0	0	6	2	2	1	4	16	4	1	14	1	109	
Total Urologie / total urologie	22	14	5	0	0	0	1	2	3	2	6	2	1	0	0	6	2	2	1	4	16	4	1	14	1	109	
Total Fachärzte (ohne Allgemeinmed.) / Total spécialistes (sans méd. générale)	1'484	1'105	259	18	45	11	14	21	84	205	168	526	260	68	31	5	334	157	390	114	294	814	250	171	892	53	7773
Ärzte ohne FMH-Titel / Médecins sans titre FMH	358	166	56	6	21	8	3	8	16	46	61	52	62	19	15	2	100	50	110	46	79	279	71	71	128	27	1'860
Total	2'255	1'645	447	40	105	29	32	45	131	307	324	630	416	121	70	9	591	292	666	242	463	1'261	406	282	1'087	92	11'988

1. Ärzte, die zwei FMH-Titel führen dürfen, werden in beiden Rubriken gezählt / Les médecins ayant droit d'annoncer deux titres FMH sont comptés dans les deux rubriques

Seite / Page 2

Fachgebiet / Spécialité	Kanton / Canton												GE	JU	Total														
	ZH	BE	LU	UR	SZ	OW	NW	GL	ZG	FR	SO	BS	BL	SH	AR	AI	SG	GR	AG	TG	TI	VD	VS	NE	GE	JU	Total		
Neurochirurgie / Neurochirurgie	12	8	1	0	0	0	0	0	1	1	0	8	1	0	0	0	2	2	3	3	3	6	1	6	1	6	54		
Total Neurochirurgie / total neurochirurgie	12	8	1	0	0	0	0	0	1	1	0	8	1	0	0	0	2	2	3	3	3	6	1	6	1	6	0	54	
Neurologie / Neurologie	44	31	4	0	0	0	0	0	2	5	4	21	7	1	0	11	2	10	4	7	26	8	9	22	1	219			
Total Neurologie / total neurologie	44	31	4	0	0	0	0	0	2	5	4	21	7	1	0	11	2	10	4	7	26	8	9	22	1	219			
Ophthalmologie / Ophthalmologie	80	60	25	3	1	2	6	8	12	3	1	31	20	3	2	20	4	26	6	16	57	11	11	47	3	455			
Total Ophthalmologie / total ophthalmologie	80	60	25	3	1	2	6	8	12	3	1	31	20	3	2	20	4	26	6	16	57	11	11	47	3	455			
Orthopädische Chirurgie / Chirurgie orthopédique	61	51	17	2	4	2	1	4	16	7	26	18	2	1	30	12	17	6	15	41	8	10	42	3	397				
Total Orthopädische Chirurgie / total chirurgie orthopédique	61	51	17	2	4	2	1	4	16	7	26	18	2	1	30	12	17	6	15	41	8	10	42	3	397				
Oto-Rhino-Laryngologie / Oto-rhino-laryngologie	63	55	17	2	4	0	2	1	5	17	7	29	19	2	1	33	12	17	17	15	43	8	10	44	3	417			
Total Orthopädische Chirurgie / total orthopédie	63	55	17	2	4	0	2	1	5	17	7	29	19	2	1	33	12	17	17	15	43	8	10	44	3	417			
Spez. Hals- und Gesichtschirurgie / spé. chirurgie cervico-faciale	3																												
Total Orthopädische Chirurgie / total orthopédie	63	55	17	2	4	0	2	1	5	17	7	29	19	2	1	33	12	17	17	15	43	8	10	44	3	417			
Spez. Hals- und Gesichtschirurgie / spé. chirurgie cervico-faciale	3																												
Total Orthopädische Chirurgie / total orthopédie	63	55	17	2	4	0	2	1	5	17	7	29	19	2	1	33	12	17	17	15	43	8	10	44	3	417			
Spez. Hals- und Gesichtschirurgie / spé. chirurgie cervico-faciale	3																												
Total Orthopädische Chirurgie / total orthopédie	63	55	17	2	4	0	2	1	5	17	7	29	19	2	1	33	12	17	17	15	43	8	10	44	3	417			
Spez. Hals- und Gesichtschirurgie / spé. chirurgie cervico-faciale	3																												
Total Orthopädische Chirurgie / total orthopédie	63	55	17	2	4	0	2	1	5	17	7	29	19	2	1	33	12	17	17	15	43	8	10	44	3	417			
Spez. Hals- und Gesichtschirurgie / spé. chirurgie cervico-faciale	3																												
Total Orthopädische Chirurgie / total orthopédie	63	55	17	2	4	0	2	1	5	17	7	29	19	2	1	33	12	17	17	15	43	8	10	44	3	417			
Spez. Hals- und Gesichtschirurgie / spé. chirurgie cervico-faciale	3																												
Total Orthopädische Chirurgie / total orthopédie	63	55	17	2	4	0	2	1	5	17	7	29	19	2	1	33	12	17	17	15	43	8	10	44	3	417			
Spez. Hals- und Gesichtschirurgie / spé. chirurgie cervico-faciale	3																												
Total Orthopädische Chirurgie / total orthopédie	63	55	17	2	4	0	2	1	5	17	7	29	19	2	1	33	12	17	17	15	43	8	10	44	3	417			

¹ Ärzte, die zwei FMH-Titel führen dürfen, werden in beiden Rubriken gezählt / Les médecins ayant droit d'annoncer deux titres FMH sont comptés dans les deux rubriques

6. Ärzte mit Praxistätigkeit nach Fachgebiet / Médecins en pratique privée par spécialité

Fachgebiet / Spécialité ¹	Frauen / Femmes	in % / en %	Männer / Hommes	in % / en %	Total
Allgemeinmedizin / Médecine générale	181	8%	2'170	92%	2'351
spez. Arbeitsmedizin / spéc. médecine du travail	0	0%	4	100%	4
Total Allgemeinmedizin / total médecine générale	181	8%	2'174	92%	2'355
Anästhesiologie / Anesthésiologie	45	28%	113	72%	158
spez. Intensivmedizin / spéc. médecine intensive	3	14%	19	86%	22
spez. klinische Pharmakologie / spéc. pharmacologie clinique	0	0%	1	100%	1
Total Anästhesiologie / total anesthésiologie	48	27%	133	73%	181
Chirurgie / Chirurgie	14	2%	584	98%	598
spez. Handchirurgie / spéc. chirurgie de la main	1	4%	22	96%	23
spez. Intensivmedizin / spéc. médecine intensive	0	0%	7	100%	7
Total Chirurgie / total chirurgie	15	2%	613	98%	628
Dermatologie und Venereologie / Dermatologie et vénéréologie	65	35%	122	65%	187
spez. Allergologie & klin. Immunologie / spéc. allergologie et immunologie clinique	8	23%	27	77%	35
spez. Angiologie / spéc. angiologie	2	18%	9	82%	11
Total Dermatologie und Venereologie / total dermatologie et vénéréologie	75	32%	158	68%	233
Gynäkologie und Geburtshilfe / Gynécologie et obstétrique	123	18%	554	82%	677
spez. gynäkologische Zytologie / spéc. cytologie gynécologique	0	0%	6	100%	6
Total Gynäkologie und Geburtshilfe / total gynécologie et obstétrique	123	18%	560	82%	683
Herz- und thorakale Gefässchirurgie / chirurgie cardiaque et vasculaire thoracique	0	0%	8	100%	8
spez. Intensivmedizin / spéc. médecine intensive	0	0%	2	100%	2
Total Herz- und thorakale Gefässchirurgie / total chir. card. et vasc. thoracique	0	0%	10	100%	10
Innere Medizin / Médecine interne	163	11%	1'335	89%	1'498
spez. Allergologie & klin. Immunologie / spéc. allergologie et immunologie clinique	9	31%	20	69%	29
spez. Angiologie / spéc. angiologie	3	9%	32	91%	35
spez. Arbeitsmedizin / spéc. médecine du travail	0	0%	3	100%	3
spez. Endokrinologie / spéc. endocrinologie	8	15%	44	85%	52
spez. Gastroenterologie / spéc. gastro-entérologie	3	2%	167	98%	170
spez. Hämatologie / spéc. hématologie	4	8%	49	92%	53
spez. Intensivmedizin / spéc. médecine intensive	0	0%	14	100%	14
spez. Kardiologie / spéc. cardiologie	14	7%	200	93%	214
spez. klinische Pharmakologie / spéc. pharmacologie clinique	0	0%	1	100%	1
spez. Nephrologie / spéc. néphrologie	2	3%	57	97%	59
spez. Onkologie-Hämatologie / spéc. oncologie-hématologie	12	15%	66	85%	78
spez. Pneumologie / spéc. pneumologie	10	7%	131	93%	141
spez. Rheumatologie / spéc. rhumatologie	22	15%	123	85%	145
Total Innere Medizin / total médecine interne	250	10%	2'242	90%	2'492
Kieferchirurgie / Chirurgie maxillo-faciale	3	13%	20	87%	23
Total Kieferchirurgie / total chirurgie maxillo-faciale	3	13%	20	87%	23
Kinderchirurgie / Chirurgie infantile	5	20%	20	80%	25
Total Kinderchirurgie / total chirurgie infantile	5	20%	20	80%	25
Kinder- und Jugendpsychiatrie und -psychotherapie / Psychiatrie et psychothérapie d'enfants et d'adolescents	96	49%	100	51%	196
Total Kinder- und Jugendpsychiatrie/total psychiatrie et psychoth. d'enfants	96	49%	100	51%	196
Medizinische Radiologie / Radiologie médicale	0	0%	6	100%	6
spez. Nuklearmedizin / spéc. médecine nucléaire	1	3%	30	97%	31
spez. Radio-Onkologie / spéc. radio-oncologie	1	33%	2	67%	3
spez. Röntgendiagnostik / spéc. radio-diagnostic	17	16%	90	84%	107
Medizinische Radiologie/Radiodiagnostic / Radiologie médicale/radiodiagnostic	2	25%	6	75%	8
spez. pädiatrische Radiologie / spéc. radiologie pédiatrique	1	33%	2	67%	3
spez. Neuroradiologie / spéc. neuroradiologie	0	0%	4	100%	4
Total Medizinische Radiologie / total radiologie médicale	22	14%	140	86%	162

Fachgebiet / Spécialité ¹	Frauen / Femmes	in % / en %	Männer / Hommes	in % / en %	Seite / Page 2 Total
Neurochirurgie / Neurochirurgie	0	0%	40	100%	40
Total Neurochirurgie / total neurochirurgie	0	0%	40	100%	40
Neurologie / Neurologie	19	13%	127	87%	146
Total Neurologie / total neurologie	19	13%	127	87%	146
Ophthalmologie / Ophtalmologie	116	28%	293	72%	409
Total Ophthalmologie / total ophtalmologie	116	28%	293	72%	409
Orthopädische Chirurgie / Chirurgie orthopédique	6	2%	286	98%	292
spez. Handchirurgie / spéc. chirurgie de la main	1	7%	13	93%	14
Total Orthopädische Chirurgie / total chirurgie orthopédique	7	2%	299	98%	306
Oto-Rhino-Laryngologie / Oto-rhino-laryngologie	4	31%	9	69%	13
spez. Hals- und Gesichtschirurgie / spéc. chirurgie cervico-faciale	0	0%	7	100%	7
ORL, Hals und Gesichtschirurgie / ORL et chirurgie cervico-faciale	14	7%	181	93%	195
spez. Allergologie & klin. Immunologie / spéc. allergologie et immunologie clinique	0	0%	4	100%	4
spez. Phoniatrie / spéc. phoniatrie	4	33%	8	67%	12
Total ORL, Hals und Gesichtschirurgie / total ORL et chirurgie cervico-faciale	22	10%	209	90%	231
Pädiatrie / Pédiatrie	157	30%	361	70%	518
spez. Allergologie & klin. Immunologie / spéc. allergologie et immunologie clinique	3	27%	8	73%	11
spez. Endokrinologie / spéc. endocrinologie	1	0%	6	86%	7
spez. Hämatologie / spéc. hématologie	0	0%	0	0%	0
spez. Intensivmedizin / spéc. médecine intensive	0	0%	4	100%	4
spez. Kardiologie / spéc. cardiologie	0	0%	7	100%	7
spez. Nephrologie / spéc. néphrologie	0	0%	2	100%	2
spez. Neuropädiatrie / spéc. neuropédiatrie	2	17%	10	83%	12
spez. Onkologie-Hämatologie / spéc. oncologie-hématologie	0	0%	1	100%	1
Total Pädiatrie / total pédiatrie	163	29%	399	71%	562
Pathologie / Pathologie	1	17%	5	83%	6
spez. klin. Zytopathologie / spéc. cytopathologie clinique	0	0%	4	100%	4
Total Pathologie / total pathologie	1	10%	9	90%	10
Physikalische Medizin und Rehabilitation / Médecine physique et réhabilitat.	8	32%	17	68%	25
spez. Rheumatologie / spéc. rhumatologie	9	9%	89	91%	98
Total Physikalische Medizin und Rehab./total médecine physique et réhab.	17	14%	106	86%	123
Plastische und Wiederherstellungschirurgie / Chirurgie plastique et reconstruct.	7	15%	39	85%	46
spez. Handchirurgie / spéc. chirurgie de la main	4	17%	19	83%	23
spez. Intensivmedizin / spéc. médecine intensive	0	0%	1	100%	1
Total Plastische und Wiederh.-chirurgie/total chirurgie plastique et reconstr.	11	16%	59	84%	70
Prävention und Gesundheitswesen / Prévention et santé publique	0	0%	2	100%	2
Total Prävention und Gesundheitswesen / total prévention et santé publique	0	0%	2	100%	2
Psychiatrie und Psychotherapie / Psychiatrie et psychothérapie	327	30%	768	70%	1'095
Total Psychiatrie und Psychotherapie / total psychiatrie et psychothérapie	327	30%	768	70%	1'095
Rechtsmedizin / médecine légale	0	0%	1	100%	1
Total Rechtsmedizin / total médecine légale	0	0%	1	100%	1
Tropenmedizin / Médecine tropicale	4	11%	32	89%	36
Total Tropenmedizin / total médecine tropicale	4	11%	32	89%	36
Urologie / Urologie	0	0%	109	100%	109
Total Urologie / total urologie	0	0%	109	100%	109
Total Fachärzte (ohne Allgemeinmed.) / Total spécialistes (sans méd. générale)	1'324	17%	6'449	83%	7'773
Ärzte ohne FMH-Titel / Médecins sans titre FMH	566	30%	1'294	70%	1'860
T o t a l	2'071	17%	9'917	83%	11'988

¹ Ärzte, die zwei FMH-Titel führen dürfen, werden in beiden Rubriken gezählt /
Les médecins ayant droit d'annoncer deux titres FMH sont comptés dans les deux rubriques

7. Berufstätige Ärzte nach Fachgebiet / Médecins en exercice par spécialité					
Fachgebiet / Spécialité ¹	Frauen / Femmes	in % / en %	Männer / Hommes	in % / en %	Total
Allgemeinmedizin / Médecine générale	243	9%	2'325	91%	2'568
spez. Arbeitsmedizin / spéc. médecine du travail	0	0%	15	100%	15
Total Allgemeinmedizin / total médecine générale	243	9%	2'340	91%	2'583
Anästhesiologie / Anesthésiologie	163	33%	337	67%	500
spez. Arbeitsmedizin / spéc. médecine du travail	0	0%	1	100%	1
spez. Intensivmedizin / spéc. médecine intensive	12	16%	63	84%	75
spez. klinische Pharmakologie / spéc. pharmacologie clinique	1	0%	3	75%	4
Total Anästhesiologie / total anesthésiologie	176	30%	404	70%	580
Chirurgie / Chirurgie	25	3%	804	97%	829
spez. Handchirurgie / spéc. chirurgie de la main	3	9%	29	91%	32
spez. Intensivmedizin / spéc. médecine intensive	1	0%	9	90%	10
Total Chirurgie / total chirurgie	29	3%	842	97%	871
Dermatologie und Venereologie / Dermatologie et vénéréologie	78	37%	135	63%	213
spez. Allergologie & klin. Immunologie / spéc. allergologie et immunologie clinique	8	22%	28	78%	36
spez. Angiologie / spéc. angiologie	2	17%	10	83%	12
spez. Arbeitsmedizin / spéc. médecine du travail	0	0%	1	100%	1
Total Dermatologie und Venereologie / total dermatologie et vénéréologie	88	34%	174	66%	262
Gynäkologie und Geburtshilfe / Gynécologie et obstétrique	160	20%	641	80%	801
spez. gynäkologische Zytologie / spéc. cytologie gynécologique	0	0%	7	100%	7
Total Gynäkologie und Geburtshilfe / total gynécologie et obstétrique	160	20%	648	80%	808
Herz- und thorakale Gefässchirurgie / chirurgie cardiaque et vasculaire thoracique	0	0%	15	100%	15
spez. Intensivmedizin / spéc. médecine intensive	0	0%	2	100%	2
Total Herz- und thorakale Gefässchirurgie / total chir. card. et vasc. thoracique	0	0%	17	100%	17
Innere Medizin / Médecine interne	292	14%	1'732	86%	2'024
spez. Allergologie & klin. Immunologie / spéc. allergologie et immunologie clinique	11	26%	31	74%	42
spez. Angiologie / spéc. angiologie	4	9%	39	91%	43
spez. Arbeitsmedizin / spéc. médecine du travail	1	5%	18	95%	19
spez. Endokrinologie / spéc. endocrinologie	14	18%	62	82%	76
spez. Gastroenterologie / spéc. gastro-entérologie	6	3%	205	97%	211
spez. Hämatologie / spéc. hématologie	12	15%	66	85%	78
spez. Intensivmedizin / spéc. médecine intensive	3	9%	29	91%	32
spez. Kardiologie / spéc. cardiologie	19	6%	276	94%	295
spez. klinische Pharmakologie / spéc. pharmacologie clinique	2	15%	11	85%	13
spez. Nephrologie / spéc. néphrologie	9	10%	82	90%	91
spez. Onkologie-Hämatologie / spéc. oncologie-hématologie	21	17%	103	83%	124
spez. Pneumologie / spéc. pneumologie	15	8%	164	92%	179
spez. Rheumatologie / spéc. rhumatologie	33	18%	146	82%	179
Total Innere Medizin / total médecine interne	442	13%	2'964	87%	3'406
Kieferchirurgie / Chirurgie maxillo-faciale	3	11%	24	89%	27
Total Kieferchirurgie / total chirurgie maxillo-faciale	3	11%	24	89%	27
Kinderchirurgie / Chirurgie infantile	9	21%	34	79%	43
spez. Handchirurgie / spéc. chirurgie de la main	0	0%	1	100%	1
Total Kinderchirurgie / total chirurgie infantile	9	20%	35	80%	44
Kinder- und Jugendpsychiatrie und -psychotherapie / Psychiatrie et psychothérapie d'enfants et d'adolescents	126	49%	132	51%	258
Total Kinder- und Jugendpsychiatrie/total psychiatrie et psychoth. d'enfants	126	49%	132	51%	258
Medizinische Radiologie / Radiologie médicale	0	0%	13	100%	13
spez. Nuklearmedizin / spéc. médecine nucléaire	1	2%	46	98%	47
spez. Radio-Onkologie / spéc. radio-oncologie	4	33%	8	67%	12
spez. Röntgendiagnostik / spéc. radio-diagnostic	24	14%	146	86%	170
Medizinische Radiologie/Nuklearmedizin / Radiologie médicale/médicale nucléaire	1	33%	2	67%	3
Medizinische Radiologie/Radio-Onkologie / Radiologie médicale/radio-oncologie	1	33%	2	67%	3
Medizinische Radiologie/Radiodiagnostic / Radiologie médicale/radiodiagnostic	12	26%	35	74%	47
spez. pädiatrische Radiologie / spéc. radiologie pédiatrique	1	25%	3	75%	4
spez. Neuroradiologie / spéc. neuroradiologie	0	0%	10	100%	10
Total Medizinische Radiologie / total radiologie médicale	44	14%	265	86%	309

Fachgebiet / Spécialité ¹	Frauen / Femmes	in % / en %	Männer / Hommes	Seite / Page 2 in % / en %	Total
Neurochirurgie / Neurochirurgie	0	0%	54	100%	54
Total Neurochirurgie / total neurochirurgie	0	0%	54	100%	54
Neurologie / Neurologie	35	16%	184	84%	219
Total Neurologie / total neurologie	35	16%	184	84%	219
Ophthalmologie / Ophtalmologie	131	29%	324	71%	455
Total Ophthalmologie / total ophtalmologie	131	29%	324	71%	455
Orthopädische Chirurgie / Chirurgie orthopédique	7	2%	390	98%	397
spez. Handchirurgie / spéc. chirurgie de la main	1	5%	19	95%	20
Total Orthopädische Chirurgie / total chirurgie orthopédique	8	2%	409	98%	417
Oto-Rhino-Laryngologie / Oto-rhino-laryngologie	7	22%	25	78%	32
spez. Allergologie & klin.Immunologie / spéc. allergologie et immunologie clinique	0	0%	1	100%	1
spez. Hals- und Gesichtschirurgie / spéc. chirurgie cervico-faciale	0	0%	11	100%	11
spez. Phoniatrie / spéc. phoniatrie	1	100%	0	0%	1
ORL, Hals und Gesichtschirurgie / ORL et chirurgie cervico-faciale	18	9%	192	91%	210
spez. Allergologie & klin.Immunologie / spéc. allergologie et immunologie clinique	1	17%	5	83%	6
spez. Arbeitsmedizin / spéc. médecine du travail	0	0%	2	100%	2
spez. Phoniatrie / spéc. phoniatrie	4	29%	10	71%	14
Total ORL, Hals und Gesichtschirurgie / total ORL et chirurgie cervico-faciale	31	11%	246	89%	277
Pädiatrie / Pédiatrie	223	33%	451	67%	674
spez. Allergologie & klin.Immunologie / spéc. allergologie et immunologie clinique	4	33%	8	67%	12
spez. Arbeitsmedizin / spéc. médecine du travail	1	100%	0	0%	1
spez. Endokrinologie / spéc. endocrinologie	2	0%	13	87%	15
spez. Hämatologie / spéc. hématologie	0	0%	3	100%	3
spez. Intensivmedizin / spéc. médecine intensive	0	0%	17	100%	17
spez. Kardiologie / spéc. cardiologie	2	15%	11	85%	13
spez. Nephrologie / spéc. néphrologie	0	0%	6	100%	6
spez. Neuropädiatrie / spéc. neuropédiatrie	3	17%	15	83%	18
spez. Onkologie-Hämatologie / spéc. oncologie-hématologie	0	0%	9	100%	9
Total Pädiatrie / total pédiatrie	235	31%	533	69%	768
Pathologie / Pathologie	18	23%	60	77%	78
spez. klin. Zytopathologie / spéc. cytopathologie clinique	6	22%	21	78%	27
Total Pathologie / total pathologie	24	23%	81	77%	105
Physikalische Medizin und Rehabilitation/Médecine physique et réhabilitat.	12	28%	31	72%	43
spez. Rheumatologie / spéc. rhumatologie	10	9%	97	91%	107
Total Physikalische Medizin und Rehab./total médecine physique et réhab.	22	15%	128	85%	150
Plastische und Wiederherstellungschirurgie/Chirurgie plastique et reconstruct.	9	17%	43	83%	52
spez. Handchirurgie / spéc. chirurgie de la main	5	17%	25	83%	30
spez. Intensivmedizin / spéc. médecine intensive	0	0%	2	100%	2
Total Plastische und Wiederh.-chirurgie/total chirurgie plastique et reconstr.	14	17%	70	83%	84
Prävention und Gesundheitswesen / Prévention et santé publique	12	23%	41	77%	53
spez. Arbeitsmedizin / spéc. médecine du travail	1	33%	2	67%	3
Total Prävention und Gesundheitswesen / total prévention et santé publique	13	23%	43	77%	56
Psychiatrie und Psychotherapie / Psychiatrie et psychothérapie	384	29%	943	71%	1'327
Total Psychiatrie und Psychotherapie / total psychiatrie et psychothérapie	384	29%	943	71%	1'327
Rechtsmedizin / médecine légale	5	17%	25	83%	30
Total Rechtsmedizin / total médecine légale	5	17%	25	83%	30
Tropenmedizin / Médecine tropicale	4	8%	44	92%	48
Total Tropenmedizin / total médecine tropicale	4	8%	44	92%	48
Urologie / Urologie	0	0%	136	100%	136
Total Urologie / total urologie	0	0%	136	100%	136
Total Fachärzte (ohne Allgemeinmed.) / Total spécialistes (sans méd. générale)	1'983	19%	8'725	81%	10'708
Ärzte ohne FMH-Titel / Médecins sans titre FMH	3'190	37%	5'520	63%	8'710
Total	5'416	25%	16'585	75%	22'001

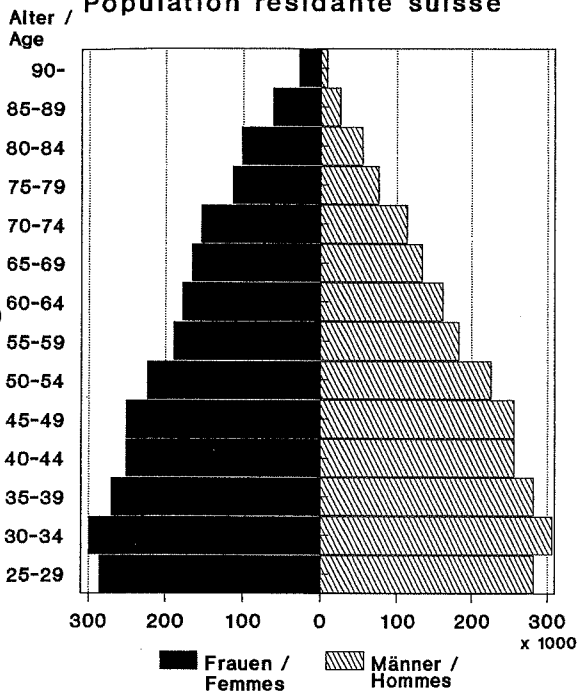
¹ Ärzte, die zwei FMH-Titel führen dürfen, werden in beiden Rubriken gezählt /
Les médecins ayant droit d'annoncer deux titres FMH sont comptés dans les deux rubriques

8. Verleihung von FMH-Haupt- und Untertiteln 1994 / Octroi de titres et sous-titres FMH 1994

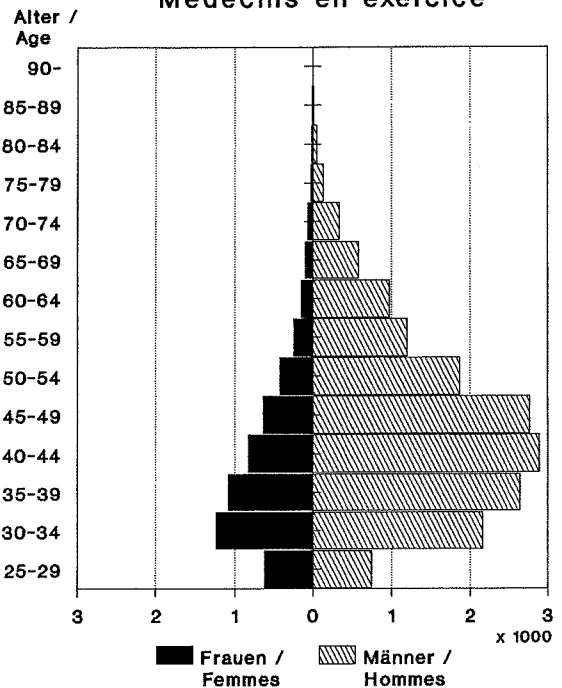
Fachgebiet / Spécialité	Haupttitel / titre			Untertitel / sous-titre		
	Frauen / Femmes	Männer / Hommes	Total	Frauen / Femmes	Männer / Hommes	Total
Allgemeinmedizin / Médecine générale	23	93	116			
spez. Arbeitsmedizin / spéc. médecine du travail				0	4	4
Anästhesiologie / Anesthésiologie	22	34	56			
spez. Intensivmedizin / spéc. médecine intensive				2	4	6
spez. klinische Pharmakologie / spéc. pharmacologie clinique				1	0	1
Chirurgie / Chirurgie	3	44	47			
spez. Handchirurgie / spéc. chirurgie de la main				1	5	6
spez. Intensivmedizin / spéc. médecine intensive				1	0	1
Dermatologie und Venereologie / Dermatologie et vénéréologie	3	6	9			
spez. Angiologie / spéc. angiologie				0	1	1
Gynäkologie und Geburtshilfe / Gynécologie et obstétrique	14	27	41			
Herz- und thorakale Gefässchirurgie / chirurgie cardiaque et vasculaire thoracique	0	8	8			
Innere Medizin / Médecine interne	53	198	251			
spez. Allergologie & klin. Immunol. / spéc. allergologie et immunologie clinique				0	4	4
spez. Angiologie / spéc. angiologie				0	4	4
spez. Arbeitsmedizin / spéc. médecine du travail				0	3	3
spez. Endokrinologie / spéc. endocrinologie				1	7	8
spez. Gastroenterologie / spéc. gastro-entérologie				0	7	7
spez. Hämatologie / spéc. hématologie				1	4	5
spez. Intensivmedizin / spéc. médecine intensive				0	11	11
spez. Kardiologie / spéc. cardiologie				3	18	21
spez. klinische Pharmakologie / spéc. pharmacologie clinique				1	2	3
spez. Nephrologie / spéc. néphrologie				1	3	4
spez. Onkologie-Hämatologie / spéc. oncologie-hématologie				4	9	13
spez. Pneumologie / spéc. pneumologie				1	6	7
spez. Rheumatologie / spéc. rhumatologie				5	15	20
Kieferchirurgie / Chirurgie maxillo-faciale	0	3	3			
Kinderchirurgie / Chirurgie infantile	0	1	1			
Kinder- und Jugendpsychiatrie und -psychotherapie / Psychiatrie et psychothérapie d'enfants et d'adolescents	13	11	24			
Medizinische Radiologie/Nuklearmedizin / Radiologie médicale/médecine nucléaire	0	2	2			
Medizinische Radiologie/Radiodiagnostik / Radiologie médicale/radiodiagnostic	2	11	13			
spez. pädiatrische Radiologie / spéc. radiologie pédiatrique				0	1	1
Neurochirurgie / Neurochirurgie	0	2	2			
Neurologie / Neurologie	6	9	15			
Ophthalmologie / Ophtalmologie	6	15	21			
Orthopädische Chirurgie / Chirurgie orthopédique	1	35	36			
spez. Handchirurgie / spéc. chirurgie de la main				0	2	2
ORL, Hals und Gesichtschirurgie / ORL et chirurgie cervico-faciale	0	1	1			
spez. Arbeitsmedizin / spéc. médecine du travail				0	1	1
Oto-Rhino-Laryngologie / Oto-rhino-laryngologie	3	14	17			
spez. Allergologie & klin. Immunol. / spéc. allergologie et immunologie clinique				0	1	1
spez. Hals- und Gesichtschirurgie / spéc. chirurgie cervico-faciale				0	5	5
spez. Phoniatrie / spéc. phoniatrie				1	0	1
Pädiatrie / Pédiatrie	22	25	47			
spez. Endokrinologie / spéc. endocrinologie				1	2	3
spez. Hämatologie / spéc. hématologie				0	1	1
spez. Intensivmedizin / spéc. médecine intensive				0	3	3
spez. Kardiologie / spéc. cardiologie				1	0	1
spez. Onkologie-Hämatologie / spéc. oncologie-hématologie				0	2	2
Pathologie / Pathologie	4	4	8			
spez. klin. Zytopathologie / spéc. cytopathologie clinique				2	1	3
Physikalische Medizin und Rehabilitation / Médecine physique et réhabilitation	3	8	11			
spez. Rheumatologie / spéc. rhumatologie				1	4	5
Plastische und Wiederherstellungschirurgie / Chirurgie plastique et reconstructive	2	4	6			
spez. Handchirurgie / spéc. chirurgie de la main				2	3	5
Psychiatrie und Psychotherapie / Psychiatrie et psychothérapie	30	48	78			
Rechtsmedizin	1	0	1			
Tropenmedizin / Médecine tropicale	1	1	2			
Urologie / Urologie	0	4	4			
Total Spezialärzte / Total spécialistes	189	515	704	30	129	159
	26.8%	73.2%		18.9%	81.1%	
Total	212	608	820	30	133	163
	25.9%	74.1%		18.4%	81.6%	

9. Altersstruktur / Structure d'âge

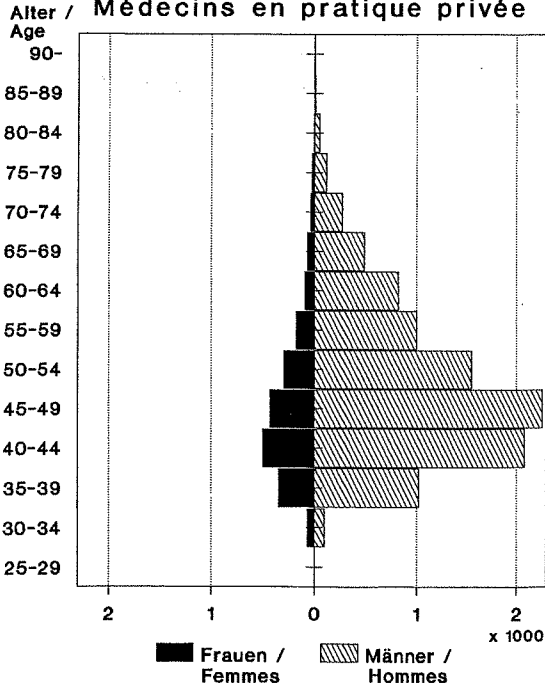
Schweizer Wohnbevölkerung /
Population résidante suisse



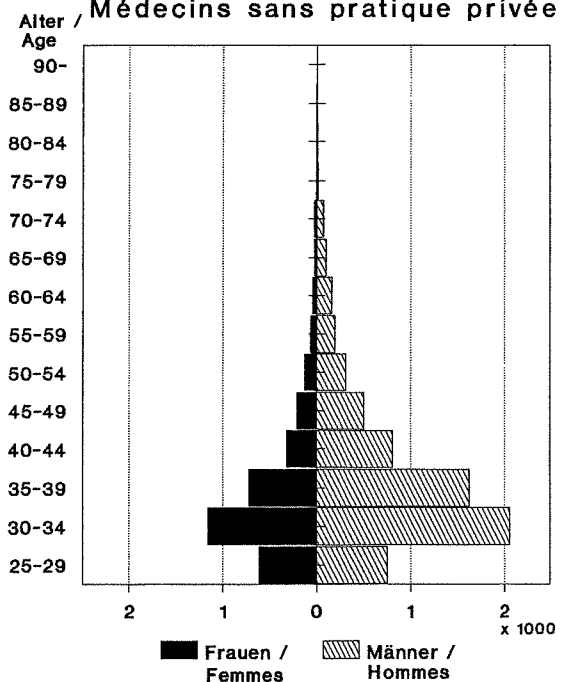
Berufstätige Ärzte /
Médecins en exercice



Ärzte mit Praxistätigkeit /
Médecins en pratique privée



Ärzte ohne Praxistätigkeit /
Médecins sans pratique privée



10. Ärzte im Ausland / Médecins à l'étranger

Land / Pays	Frauen / Femmes	in % / en %	Männer / Hommes	in % / en %	Total	in % / en %
Belgien / Belgique	3	0.53%	0	0.00%	3	0.53%
Dänemark / Danemark	0	0.00%	2	0.36%	2	0.36%
Deutschland / Allemagne	49	8.70%	55	9.77%	104	18.47%
Finnland / Finlande	1	0.18%	0	0.00%	1	0.18%
Frankreich / France	18	3.20%	37	6.57%	55	9.77%
Griechenland / Grèce	1	0.18%	1	0.18%	2	0.36%
Grossbritannien / Grande-Bretagne	7	1.24%	17	3.02%	24	4.26%
Irland / Irlande	1	0.18%	0	0.00%	1	0.18%
Italien / Italie	5	0.89%	9	1.60%	14	2.49%
Luxemburg / Luxembourg	0	0.00%	2	0.36%	2	0.36%
Niederlande / Pays-Bas	1	0.18%	4	0.71%	5	0.89%
Österreich / Autriche	3	0.53%	5	0.89%	8	1.42%
Portugal / Portugal	2	0.36%	5	0.89%	7	1.24%
Schweden / Suède	1	0.18%	5	0.89%	6	1.07%
Spanien / Espagne	2	0.36%	5	0.89%	7	1.24%
Total EU / UE	94	16.70%	147	26.11%	241	42.81%
Europa / Europe (ohne EU / sans UE)	9	1.60%	12	2.13%	21	3.73%
Kanada / Canada	5	0.89%	26	4.62%	31	5.51%
USA / Etats-Unis	40	7.10%	142	25.22%	182	32.33%
Total Nordamerika / Amérique du Nord	45	7.99%	168	29.84%	213	37.83%
Zentral- und Südamerika / Amérique Centrale et Amérique du Sud	3	0.53%	11	1.95%	14	2.49%
Afrika / Afrique	12	2.13%	27	4.80%	39	6.93%
Asien und Pazifik / Asie et Pacifique	9	1.60%	26	4.62%	35	6.22%
T o t a l	172	30.55%	391	69.45%	563	100.00%

11. Vergleichszahlen 1990 - 1994 / Comparaison 1990 - 1994

	1994	1993	1992	1991	1990
Total FMH-Mitglieder / Total membres FMH	25'211	24'446	23'716	23'108	22'383
Frauen / Femmes	6'204	5'863	5'521	5'232	4'936
in % aller Mitglieder / en % de tous les membres	24.6%	24.0%	23.3%	22.6%	22.1%
Männer / Hommes	19'007	18'583	18'195	17'876	17'447
in % aller Mitglieder / en % de tous les membres	75.4%	76.0%	76.7%	77.4%	77.9%
Ärzte mit Praxistätigkeit / Médecins en pratique privée	11'814	11'563	11'120	10'781	10'398
in % aller Mitglieder / en % de tous les membres	46.9%	47.3%	46.9%	46.7%	46.5%
Aufteilung der Ärzte mit Praxistätigkeit / Répartition des médecins en pratique privée:					
Fachärzte für Allgemeinmedizin / Spécialistes en médecine générale	19.8%	20.3%	20.6%	21.0%	21.3%
Übrige Fachärzte / Autres spécialistes	64.4%	64.0%	63.8%	63.2%	62.9%
Ärzte ohne FMH-Titel / Médecins sans titre FMH	15.8%	15.6%	15.5%	15.8%	15.8%
Ärzte ohne Praxistätigkeit / Médecins sans pratique privée	9'974	9'675	9'586	9'813	9'632
in % aller Mitglieder / en % de tous les membres	39.6%	39.6%	40.4%	42.5%	43.0%
Aufteilung der Ärzte ohne Praxistätigkeit / Répartition des médecins sans pratique privée:					
Fachärzte für Allgemeinmedizin / Spécialistes en médecine générale	2.2%	2.1%	2.4%	2.1%	2.2%
Übrige Fachärzte / Autres spécialistes	29.1%	27.4%	27.0%	27.4%	27.0%
Ärzte ohne FMH-Titel / Médecins sans titre FMH	68.7%	70.5%	70.7%	70.5%	70.8%
Total berufstätige Ärzte / Médecins en exercice	21'788	21'238	20'706	20'594	20'030
in % aller Mitglieder / en % de tous les membres	86.4%	86.9%	87.3%	89.1%	89.5%
Aufteilung der berufstätigen Ärzte / Répartition des médecins en exercice:					
Fachärzte für Allgemeinmedizin / Spécialistes en médecine générale	11.8%	12.0%	12.2%	12.0%	12.1%
Übrige Fachärzte / Autres spécialistes	48.2%	47.3%	46.8%	46.1%	45.7%
Ärzte ohne FMH-Titel / Médecins sans titre FMH	40.0%	40.6%	41.1%	41.9%	42.2%
Nicht berufstätige Ärzte / Médecins sans activité	2'860	2'689	2'525	2'030	1'919
in % aller Mitglieder / en % de tous les membres	11.3%	11.0%	10.6%	8.8%	8.6%
Ärzte im Ausland / Médecins à l'étranger	563	519	485	484	434
in % aller Mitglieder / en % de tous les membres	2.2%	2.1%	2.0%	2.1%	1.9%
Anzahl Einwohner pro / Nombre d'habitants par:					
Arzt mit Praxistätigkeit / Médecin en pratique privée	596	604	624	637	654
Berufstätigen Arzt / Médecin en exercice	323	329	335	334	339
Durchschnittsalter (Ärzte in der Schweiz) / Age moyen (médecins en Suisse):					
Alle Mitglieder / tous les membres	47	47	47	47	47
Frauen / Femmes	43	43	43	43	43
Männer / Hommes	49	48	48	48	48
Ärzte mit Praxistätigkeit / Médecins en pratique privée	50	50	50	50	50
Ärzte ohne Praxistätigkeit / Médecins sans pratique privée	38	38	38	38	38
Berufstätige Ärzte / Médecins en exercice	44	44	44	44	44
Durchschnittliches Sterbealter / L'âge moyen des décès	73	73	73	73	72

Mitgliederstatistik der FMH Definition der Begriffe

Da die Statistik nur Angaben über die Mitglieder der FMH enthält, gilt die Bezeichnung «Ärzte» immer als Synonym für «FMH-Mitglieder».

Andere Tätigkeit

Ordentliche Mitglieder sowie ausserordentliche Mitglieder gemäss Artikel 41 der Statuten, die nicht an einem Spital, sondern in der Verwaltung, Industrie, Versicherungen, usw., tätig sind.

Angestellte Ärzte

Ordentliche Mitglieder sowie ausserordentliche Mitglieder nach Artikel 46 der Statuten, die berufstätig, aber nicht in der Kategorie «Ärzte mit Praxistätigkeit» enthalten sind:

- Chefärzte
- Leitende Ärzte
- Oberärzte
- Andere Tätigkeit (Verwaltung, Industrie, Versicherungen, usw.)

Anzahl Einwohner

Mittlere Wohnbevölkerung gemäss Bundesamt für Statistik, Sektion Bevölkerungsentwicklung (provisorische Ergebnisse ESPOP).

Ärzte im Ausland

Mitglieder, die ihre berufliche Tätigkeit im Ausland ausüben oder nicht berufstätig sind und im Ausland wohnen.

Ärzte in der Schweiz

Mitglieder, die ihre berufliche Tätigkeit in der Schweiz ausüben oder nicht berufstätig sind und in der Schweiz wohnen.

Ärzte mit Praxistätigkeit

Ärzte, die in irgendeiner Form eine Praxistätigkeit ausüben, d.h. Ärzte, die in eigener medizinischer Verantwortung Patienten behandeln, sowie Ärzte mit Spitaltätigkeit, die ihr Einkommen ganz oder teilweise aus Patientenhonoraren beziehen, beispielsweise also:

- Ärzte mit privater Praxistätigkeit (Voll- und Teilzeit)
- Spitalärzte (Chef-, Leitende-, Beleg-, gegebenenfalls Oberärzte) mit Praxistätigkeit
- Ärzte mit Praxistätigkeit, die zusätzlich in irgend einer Form auch angestellt sind
- Angestellte Ärzte, die zusätzlich eine Praxistätigkeit ausüben

Ärzte ohne Praxistätigkeit

Angestellte und Assistenten zusammen.

Ärzte ohne Titel

Mitglieder, die keinen FMH-Titel führen.

Assistenten

Ausserordentliche Mitglieder nach Artikel 45 der Statuten.

Ausserordentliche Mitglieder

Gemäss Statuten.

Belegärzte

Ärzte mit Praxistätigkeit, die in irgend einer vertraglich vereinbarten Form die Spitalinfrastruktur in Anspruch nehmen und/oder vertraglich vereinbarte Dienstleistungen gegenüber dem Spital erbringen.

Statistique des membres de la FMH Définition des termes

La statistique ne renfermant que des renseignements sur les membres de la FMH, le mot «médecin» est toujours synonyme de «membre de la FMH».

Autres activités

Membres ordinaires et membres extraordinaires selon article 41 des statuts, exerçant une activité non dans un hôpital, mais dans l'administration, l'industrie, les assurances, etc.

Médecins employés

Membres ordinaires et membres extraordinaires au sens de l'article 46 des statuts qui exercent leur profession mais n'entrent pas dans la catégorie «médecins en pratique privée»:

- médecins-chefs
- médecins dirigeants
- chefs de clinique
- autres positions (dans l'administration, l'industrie, les assurances, etc.)

Nombre d'habitants

Population résidante moyenne selon l'Office fédéral de la statistique, section de l'évolution de la population (résultats provisoires ESPOP).

Médecins à l'étranger

Membres exerçant leur activité professionnelle à l'étranger ou qui n'exercent pas et résident à l'étranger.

Médecins en Suisse

Membres exerçant leur activité professionnelle en Suisse ou qui n'exercent pas et résident en Suisse.

Médecins en pratique privée

Médecins exerçant une activité en pratique privée sous une forme quelconque, à savoir des médecins traitant des patients sous leur propre responsabilité, ainsi que des médecins exerçant une activité en milieu hospitalier dont les honoraires proviennent entièrement ou partiellement d'une clientèle privée, notamment:

- médecins en pratique privée (à plein temps ou à temps partiel)
- médecins d'hôpitaux (médecins-chefs, médecins dirigeants, médecins agréés, le cas échéant, chefs de clinique), avec clientèle privée
- médecins en pratique privée qui, en sus et sous une forme quelconque, sont aussi employés
- médecins employés exerçant en sus une activité en pratique privée.

Médecins sans pratique privée

Médecins employés et médecins-assistants (ensemble).

Médecins sans titre FMH

Membres sans titre FMH

Médecins-assistants

Membres extraordinaires, selon article 45 des statuts.

Membres extraordinaires

Selon les statuts

Médecins agréés

Médecins en pratique privée qui, sous une forme quelconque fixée par contrat, utilisent l'infrastructure de l'hôpital et/ou lui fournissent des prestations convenues par contrat

Berufstätige Ärzte

Berufstätige ordentliche und ausserordentliche Mitglieder.

Berufstätige Ärzte (ohne Assistenten)

Berufstätige ordentliche Mitglieder sowie ausserordentliche Mitglieder gemäss Artikel 46 der Statuten. (Assistenten, resp. ausserordentliche Mitglieder gemäss Artikel 45 der Statuten sind unter dieser Rubrik nicht enthalten).

Chefärzte

Ordentliche Mitglieder sowie ausserordentliche Mitglieder gemäss Artikel 41 der Statuten, die am Spital als Chefärzte angestellt sind (mit oder ohne Praxistätigkeit).

Durchschnittsalter

Summe des Alters, dividiert durch Anzahl Ärzte.

Fachärzte

Mitglieder, die einen oder mehrere FMH-Facharztstitel führen.

Wichtig: Ärzte mit dem Titel «Allgemeinmedizin FMH» werden separat aufgeführt.

Fachgebiet

FMH-Haupt- und Untertitel.

Grundversorger / Generalisten

Ärzte mit Praxistätigkeit:

- Fachärzte FMH für Allgemeinmedizin
- Fachärzte FMH für Innere Medizin ohne Untertitel
- Fachärzte FMH für Pädiatrie ohne Untertitel
- Ärzte ohne FMH-Titel

Kanton

Als Kanton gilt der Standortkanton der Praxis oder der beruflichen Haupttätigkeit. Wenn keine der beiden Angaben bekannt ist, gilt der Standortkanton der Kontaktadresse.

Kantonal-Verband

Kantonale Ärztesgesellschaft.

Leitende Ärzte

Ordentliche Mitglieder sowie ausserordentliche Mitglieder gemäss Artikel 41 der Statuten, die am Spital in leitender Position angestellt sind (mit oder ohne Praxistätigkeit).

Nicht berufstätige Ärzte

Mitglieder, die nicht berufstätig sind.

Oberärzte

Ordentliche Mitglieder sowie ausserordentliche Mitglieder gemäss Artikel 41 der Statuten, die am Spital als Oberärzte angestellt sind (mit oder ohne Praxistätigkeit).

Ordentliche Mitglieder

Gemäss Statuten.

Spitalärzte mit Praxistätigkeit

Mitglieder, die an einem Spital tätig sind und gleichzeitig in irgend einer Form eine private Praxistätigkeit ausüben.

Spitalärzte ohne Praxistätigkeit

Mitglieder, die an einem Spital tätig sind und keine private Praxistätigkeit ausüben.

Sterbealter

Summe des Alters zum Zeitpunkt des Ablebens, dividiert durch Anzahl der verstorbenen Mitglieder.

Médecins en exercice

Membres ordinaires et extraordinaires exerçant une activité médicale.

Médecins en exercice (sans médecins-assistants)

Membres ordinaires et membres extraordinaires selon article 46 des statuts, exerçant une activité médicale (les assistants et autres membres extraordinaires visés à l'article 45 des statuts n'entrent pas sous cette rubrique)

Médecins-chefs

Membres ordinaires et membres extraordinaires selon article 41 des statuts, engagés dans un hôpital en tant que médecins-chefs (avec ou sans activité en pratique privée)

Age moyen

Somme des âges divisée par le nombre de médecins

Médecins spécialistes

Membres détenteurs d'un ou de plusieurs titres FMH.

Important: Les médecins portant le titre de «Médecine générale FMH» sont indiqués séparément.

Disciplines

Titre et sous-spécialité FMH

Médecins de 1^{er} recours / généralistes

Médecins en pratique privée:

- Spécialistes FMH en médecine générale
- Spécialistes FMH en médecine interne sans sous-titre
- Spécialistes FMH en pédiatrie sans sous-titre
- Médecins sans titre FMH

Canton

Le canton est celui du lieu du cabinet médical ou celui dans lequel le médecin exerce son activité principale. Lorsque ces deux informations font défaut, c'est l'adresse de correspondance qui détermine le canton.

Société cantonale

Société cantonale de médecine

Médecins dirigeants

Membres ordinaires et membres extraordinaires selon article 41 des statuts, occupant une fonction dirigeante à l'hôpital (avec ou sans activité en pratique privée)

Médecins sans activité

Membres n'exerçant pas d'activité

Chefs de clinique

Membres ordinaires et membres extraordinaires selon article 41 des statuts, employés dans un hôpital en tant que chefs de clinique (avec ou sans activité en pratique privée)

Membres ordinaires

Selon les statuts

Médecins d'hôpitaux avec pratique privée

Membres pratiquant dans un hôpital qui, parallèlement et sous une forme quelconque, exercent une activité en pratique privée.

Médecins d'hôpitaux sans pratique privée

Membres pratiquant dans un hôpital, sans activité en pratique privée.

Age moyen de décès

Somme des âges lors des décès, divisée par le nombre des membres défunts