

**Generalsekretariat der Verbindung der Schweizer Ärztinnen und Ärzte FMH
Secrétariat général de la Fédération des médecins suisses FMH**

FMH - Ärztestatistik 1998

***Statistique médicale FMH
1998***

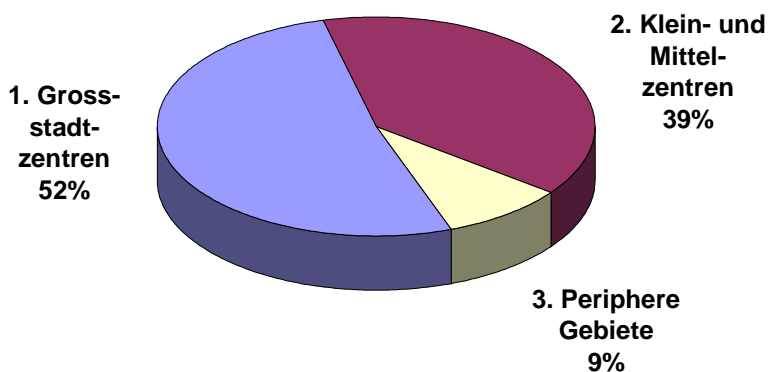
In der Verbindung der Schweizer Ärztinnen und Ärzte FMH sind über 90% der Schweizerischen Ärzteschaft organisiert. Die Tabellen 4, 5 und 8 sind der neuen Ordnung der Facharztstitel angepasst. Ansonsten hat die FMH-Ärzttestatistik die gleiche äussere Form wie im Vorjahr.

Dans notre pays, plus de 90% des médecins font partie de la Fédération des médecins suisses (FMH). Les tableaux 4, 5 et 8 ont dû être adaptés à la nouvelle systématique des titres de spécialiste. Outre, ce petit changement, la statistique des membres de la FMH est publiée sous la même forme que l'année précédente.

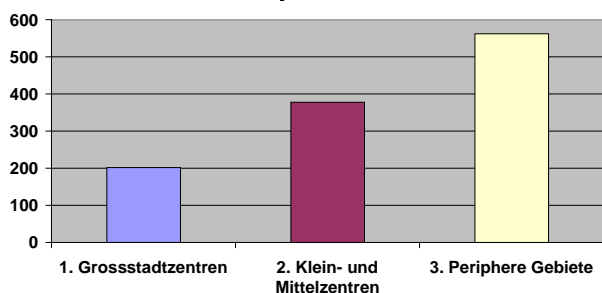
Die untenstehenden Grafiken zeigen die Verteilung der Ärztinnen und Ärzte innerhalb des MS-Regionen-Raumtypenschemas: 1. Grossstadtzentren mit Arbeitsplatz- und Wohnumland, 2. Klein- und Mittelzentren (industriell, tertiär, touristisch), 3. Periphere Gebiete (agrар, agrар-industriell, agrар-touristisch).

Les graphiques ci-dessous illustrent la répartition des médecins dans les régions MS, selon le schéma des types régionaux: 1. Grands centres avec couronnes résidentielles et d'emploi. 2. Petits et moyens centres (industriels, tertiaires, touristiques). 3. Périphérie (agricole, agro-industriel, agro-touristique).

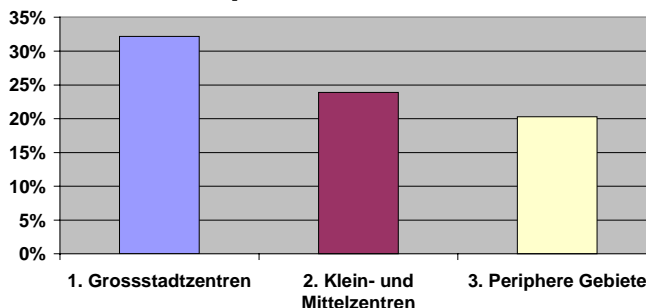
**Anzahl berufstätige Ärztinnen und Ärzte
Nombre de médecins en exercice**



**Anzahl Einwohner pro berufstätigen Arzt/Ärztin
Nombre d'habitants par médecin en exercice**



**Anteil der berufstätigen Ärztinnen
Proportion de femmes**



1. Allgemeine Übersicht / Aperçu général

FMH-Mitglieder / Membres de la FMH	Frauen / Femmes			Männer / Hommes			Total / Total		
	1998	1997	Veränd./ Variation	1998	1997	Veränd./ Variation	1998	1997	Veränd./ Variation
In der Schweiz / En Suisse:									
Mit Praxistätigkeit / En pratique privée	2'664	2'544	+4.7%	10'693	10'494	+1.9%	13'357	13'038	+2.4%
in % / en %	19.9%	19.5%		80.1%	80.5%				
in % aller Mitglieder / en % de tous les membres	9.5%	9.3%		38.3%	38.5%		47.8%	47.9%	
Ohne Praxistätigkeit/Sans pratique privée	3'930	3'723	+5.6%	6'392	6'383	+0.1%	10'322	10'106	+2.1%
in % / en %	38.1%	36.8%		61.9%	63.2%				
in % aller Mitglieder / en % de tous les membres	14.1%	13.7%		22.9%	23.4%		37.0%	37.1%	
Total Berufstätige / en exercice	6'594	6'267	+5.2%	17'085	16'877	+1.2%	23'679	23'144	+2.3%
in % / en %	27.8%	27.1%		72.2%	72.9%				
in % aller Mitglieder / en % de tous les membres	23.6%	23.0%		61.2%	61.9%		84.8%	85.0%	
Nicht Berufstätige / Sans activité	798	769	+3.8%	2'780	2'697	+3.1%	3'578	3'466	+3.2%
in % / en %	22.3%	22.2%		77.7%	77.8%				
in % aller Mitglieder / en % de tous les membres	2.9%	2.8%		10.0%	9.9%		12.8%	12.7%	
Total in der Schweiz / En Suisse	7'392	7'036	+5.1%	19'865	19'574	+1.5%	27'257	26'610	+2.4%
in % / en %	27.1%	26.4%		72.9%	73.6%				
in % aller Mitglieder / en % de tous les membres	26.5%	25.8%		71.2%	71.8%		97.6%	97.7%	
Im Ausland / A l'étranger:									
Tätig oder wohnhaft/Avec ou sans activité	237	230	+3.0%	425	404	+5.2%	662	634	+4.4%
in % / en %	35.8%	36.3%		64.2%	63.7%				
in % aller Mitglieder / en % de tous les membres	0.8%	0.8%		1.5%	1.5%		2.4%	2.3%	
Gesamttotal / Total	7'629	7'266	+5.0%	20'290	19'978	+1.6%	27'919	27'244	+2.5%
in % / en %	27.3%	26.7%		72.7%	73.3%				

2. Ärzte mit Praxistätigkeit nach Kanton / Médecins en pratique privée par canton

Kanton / Canton	Frauen / Femmes			Männer / Hommes			Total			Anzahl Einwohner / Nombre d'habitants			Anzahl Einwohner pro Arzt / Nombre d'habitants par médecin		
	1998	1997	Veränd. / Variation	1998	1997	Veränd. / Variation	1998	1997	Veränd. / Variation	1998	1997	Veränd. / Variation	1998	1997	Veränd. / Variation
Zürich	605	591	+2.4%	1944	1'902	+2.2%	2'549	2'493	+2.2%	1'201'200	1'197'400	+0.3%	471	480	-1.9%
Bern	319	311	+2.6%	1470	1'446	+1.7%	1'789	1'757	+1.8%	945'500	948'000	-0.3%	529	540	-2.0%
Luzern	74	71	+4.2%	400	399	+0.3%	474	470	+0.9%	342'000	341'200	+0.2%	722	726	-0.6%
Uri	4	3	+33.3%	38	37	+2.7%	42	40	+5.0%	34'700	34'900	-0.6%	826	873	-5.4%
Schwyz	20	21	-4.8%	114	108	+5.6%	134	129	+3.9%	125'100	123'900	+1.0%	934	960	-2.7%
Obwalden	2	2	+0.0%	30	28	+7.1%	32	30	+6.7%	31'800	31'500	+1.0%	994	1'050	-5.3%
Nidwalden	2	2	+0.0%	35	31	+12.9%	37	33	+12.1%	36'500	36'100	+1.1%	986	1'094	-9.9%
Glarus	7	6	+16.7%	40	39	+2.6%	47	45	+4.4%	38'100	38'600	-1.3%	811	858	-5.5%
Zug	31	28	+10.7%	124	120	+3.3%	155	148	+4.7%	95'800	94'500	+1.4%	618	639	-3.3%
Fribourg	56	55	+1.8%	275	270	+1.9%	331	325	+1.8%	233'000	231'100	+0.8%	704	711	-1.0%
Solothurn	54	49	+10.2%	301	291	+3.4%	355	340	+4.4%	240'100	239'400	+0.3%	676	704	-4.0%
Basel-Stadt	157	153	+2.6%	512	518	-1.2%	669	671	-0.3%	195'000	197'100	-1.1%	291	294	-1.0%
Basel-Land	98	94	+4.3%	357	354	+0.8%	455	448	+1.6%	254'000	252'500	+0.6%	558	564	-1.1%
Schaffhausen	25	23	+8.7%	107	104	+2.9%	132	127	+3.9%	73'200	73'300	-0.1%	555	577	-3.8%
Appenzell A.-Rh.	7	5	+40.0%	69	66	+4.5%	76	71	+7.0%	53'600	53'700	-0.2%	705	756	-6.7%
Appenzell I.-Rh.	1	1	+0.0%	12	11	+9.1%	13	12	+8.3%	14'500	14'500	+0.0%	1'115	1'208	-7.7%
St. Gallen	97	92	+5.4%	565	545	+3.7%	662	637	+3.9%	443'900	443'600	+0.1%	671	696	-3.6%
Graubünden	44	41	+7.3%	272	267	+1.9%	316	308	+2.6%	186'700	188'200	-0.8%	591	611	-3.3%
Aargau	117	111	+5.4%	595	591	+0.7%	712	702	+1.4%	533'500	531'100	+0.5%	749	757	-1.1%
Thurgau	48	45	+6.7%	223	215	+3.7%	271	260	+4.2%	225'400	225'300	+0.0%	832	867	-4.0%
Ticino	82	79	+3.8%	474	470	+0.9%	556	549	+1.3%	299'400	298'600	+0.3%	538	544	-1.1%
Vaud	332	311	+6.8%	1121	1'102	+1.7%	1'453	1'413	+2.8%	620'100	616'700	+0.6%	427	436	-2.1%
Valais	62	59	+5.1%	378	372	+1.6%	440	431	+2.1%	270'300	269'400	+0.3%	614	625	-1.8%
Neuchâtel	62	60	+3.3%	255	251	+1.6%	317	311	+1.9%	166'000	165'900	+0.1%	524	533	-1.7%
Genève	343	317	+8.2%	899	879	+2.3%	1'242	1'196	+3.8%	400'200	397'900	+0.6%	322	333	-3.3%
Jura	15	14	+7.1%	83	78	+6.4%	98	92	+6.5%	67'400	67'200	+0.3%	688	730	-5.8%
Total	2'664	2'544	+4.7%	10'693	10'494	+1.9%	13'357	13'038	+2.4%	7'127'000	7'111'600	+0.2%	534	545	-2.2%

3. Berufstätige Ärzte nach Kanton / Médecins en exercice par canton

	Frauen / Femmes			Männer / Hommes			Total			Anzahl Einwohner / Nombre d'habitants			Anzahl Einwohner pro Arzt / Nombre d'habitants par médecin		
	1998	1997	Veränd. / Variation	1998	1997	Veränd. / Variation	1998	1997	Veränd. / Variation	1998	1997	Veränd. / Variation	1998	1997	Veränd. / Variation
Zürich	1'539	1'479	+4.1%	3'270	3'236	+1.1%	4'809	4'715	+2.0%	1'201'200	1'197'400	+0.3%	250	254	-1.6%
Bern	850	815	+4.3%	2'431	2'424	+0.3%	3'281	3'239	+1.3%	945'500	948'000	-0.3%	288	293	-1.7%
Luzern	160	157	+1.9%	639	616	+3.7%	799	773	+3.4%	342'000	341'200	+0.2%	428	441	-2.9%
Uri	15	11	+36.4%	48	47	+2.1%	63	58	+8.6%	34'700	34'900	-0.6%	551	602	-8.5%
Schwyz	37	39	-5.1%	149	137	+8.8%	186	176	+5.7%	125'100	123'900	+1.0%	673	704	-4.4%
Obwalden	8	5	+60.0%	41	41	+0.0%	49	46	+6.5%	31'800	31'500	+1.0%	649	685	-5.3%
Nidwalden	8	8	+0.0%	48	46	+4.3%	56	54	+3.7%	36'500	36'100	+1.1%	652	669	-2.5%
Glarus	18	14	+28.6%	66	57	+15.8%	84	71	+18.3%	38'100	38'600	-1.3%	454	544	-16.5%
Zug	70	60	+16.7%	189	181	+4.4%	259	241	+7.5%	95'800	94'500	+1.4%	370	392	-5.6%
Fribourg	128	127	+0.8%	408	409	-0.2%	536	536	+0.0%	233'000	231'100	+0.8%	435	431	+0.9%
Solothurn	139	132	+5.3%	414	406	+2.0%	553	538	+2.8%	240'100	239'400	+0.3%	434	445	-2.5%
Basel-Stadt	451	423	+6.6%	1'000	999	+0.1%	1'451	1'422	+2.0%	195'000	197'100	-1.1%	134	139	-3.6%
Basel-Land	254	240	+5.8%	667	673	-0.9%	921	913	+0.9%	254'000	252'500	+0.6%	276	277	-0.4%
Schaffhausen	43	38	+13.2%	150	145	+3.4%	193	183	+5.5%	73'200	73'300	-0.1%	379	401	-5.5%
Appenzell A.-Rh.	17	16	+6.3%	95	91	+4.4%	112	107	+4.7%	53'600	53'700	-0.2%	479	502	-4.6%
Appenzell I.-Rh.	3	4	-25.0%	19	18	+5.6%	22	22	+0.0%	14'500	14'500	+0.0%	659	659	+0.0%
St. Gallen	237	230	+3.0%	799	784	+1.9%	1'036	1'014	+2.2%	443'900	443'600	+0.1%	428	437	-2.1%
Graubünden	105	92	+14.1%	421	405	+4.0%	526	497	+5.8%	186'700	188'200	-0.8%	355	379	-6.3%
Aargau	284	272	+4.4%	900	902	-0.2%	1'184	1'174	+0.9%	533'500	531'100	+0.5%	451	452	-0.2%
Thurgau	108	103	+4.9%	345	334	+3.3%	453	437	+3.7%	225'400	225'300	+0.0%	498	516	-3.5%
Ticino	194	190	+2.1%	696	685	+1.6%	890	875	+1.7%	299'400	298'600	+0.3%	336	341	-1.5%
Vaud	815	773	+5.4%	1'804	1'801	+0.2%	2'619	2'574	+1.7%	620'100	616'700	+0.6%	237	240	-1.3%
Valais	157	141	+11.3%	503	484	+3.9%	660	625	+5.6%	270'300	269'400	+0.3%	410	431	-4.9%
Neuchâtel	133	126	+5.6%	345	347	-0.6%	478	473	+1.1%	166'000	165'900	+0.1%	347	351	-1.1%
Genève	786	743	+5.8%	1'519	1'496	+1.5%	2'305	2'239	+2.9%	400'200	397'900	+0.6%	174	178	-2.2%
Jura	35	29	+20.7%	119	113	+5.3%	154	142	+8.5%	67'400	67'200	+0.3%	438	473	-7.4%
Total	6'594	6'267	+5.2%	17'085	16'877	+1.2%	23'679	23'144	+2.3%	7'127'000	7'111'600	+0.2%	301	307	-2.0%

4. Ärzte mit Praxistätigkeit nach Kanton und Fachgebiet / Médecins en pratique privée par canton et spécialité

Fachgebiet / Spécialité ¹	Kanton / Canton																							Seite / Page 1				
	ZH	BE	LU	UR	SZ	OW	NW	GL	ZG	FR	SO	BS	BL	SH	AR	AI	SG	GR	AG	TG	TI	VD	VS	NE	GE	JU	Total	
Allgemeinmedizin / Médecine générale	464	389	136	15	45	11	14	17	35	57	94	57	101	33	25	3	162	91	163	89	101	164	93	39	80	11	2'489	
und Arbeitsmedizin / et médecine du travail	4	1										1	3								1	4					16	
Total Allgemeinmedizin / total médecine générale	468	390	136	15	45	11	14	17	35	57	95	60	101	33	25	3	162	91	163	89	102	168	93	39	80	11	2'505	
Anästhesiologie / Anesthésiologie	46	34	8		2	1			2	6	2	6	7				5	3	15	1	8	28	1	3	14		195	
und Intensivmedizin / et médecine intensive	8	7	2		1				1	2	1	3					1		5	1		5	1		1		39	
und klinische Pharmakologie / et pharmacologie clinique	1																										1	
Total Anästhesiologie / total anesthésiologie	55	41	10	0	3	1	0	0	3	8	3	9	7	0	3	0	6	3	20	2	8	33	2	3	15	0	235	
Chirurgie / Chirurgie	113	106	14	2	6	1	1	1	9	15	16	26	13	5	5	2	23	17	37	6	24	65	17	15	51	5	595	
und Handchirurgie / et chirurgie de la main	10	5	1		1				1			3		1			2	1		2	2			1	2		32	
und Intensivmedizin / et médecine intensive	3											1									1						6	
Total Chirurgie / total chirurgie	126	111	15	2	7	1	1	1	10	15	16	30	13	6	5	2	25	19	37	8	27	65	17	16	53	5	633	
Dermatologie und Venerologie / Dermatologie et vénéréologie	36	30	4		1				2	3	7	3	11	3			6	1	9	3	11	26	5	4	37		202	
und Allergologie & klin. Immunologie / et allergologie et immunologie clinique	12	5										1	3	3	1		3	2	1		4	1			2		38	
und Angiologie / et angiologie	6	4															1		1			3					15	
Total Dermatologie und Venerologie / total dermatologie et vénéréologie	54	39	4	0	1	0	0	2	3	7	4	14	6	1	0	0	10	3	11	3	15	30	5	4	39	0	255	
Gynäkologie und Geburtshilfe / Gynécologie et obstétrique	148	109	24	2	8	1	3	3	13	22	17	39	24	9	3	1	32	12	42	13	38	79	23	18	82	4	769	
und gynäkologische Zytologie / et cytologie gynécologique	2											1										1					4	
Total Gynäkologie und Geburtshilfe / total gynécologie et obstétrique	150	109	24	2	8	1	3	3	13	22	17	40	24	9	3	1	32	12	42	13	38	80	23	18	82	4	773	
Herz- und thorakale Gefässchirurgie / chirurgie cardiaque et vasculaire thoracique	4	3																	1	1		4	1		2		16	
und Intensivmedizin / et médecine intensive	1		1																								2	
Total Herz- und thorakale Gefässchirurgie / total chir. card. et vasc. thoracique	5	3	1	0	0	0	0	0	0	0	0	0	0	0	0	0	0	0	1	1	0	4	1	0	2	0	18	
Innere Medizin / Médecine interne	280	246	49	6	13	4	6	5	19	41	50	92	63	17	7	2	64	41	91	35	77	133	56	41	181	10	1'629	
und Allergologie & klin. Immunologie / et allergologie et immunologie clinique	4	6	1							1	1	2					3	1	1		1	14	3	2	11	1	51	
und Angiologie / et angiologie	11	5	4	1					1			5	1				2	2	1	1	3	2	3		6		48	
und Arbeitsmedizin / et médecine du travail	3											4							1			1			1		10	
und Endokrinologie-Diabetologie / et endocrinologie-diabétologie	11	10	3						2	2	8	3					1	1	1		5	14	2	3	13		79	
und Gastroenterologie / et gastro-entérologie	31	18	5	1	2		1		2	4	6	12	5	2	3		8	5	12	3	14	21	8	4	22	2	191	
und Hämatologie / et hématologie	7	11	1		2					1	3		1				3	1	1		3	10	1	2	12		59	
und Intensivmedizin / et médecine intensive	4	1								1	1	3	1				2				1	6	4	2	2	3	31	
und Kardiologie / et cardiologie	44	41	9	1	4				4	7	7	12	5	1	2		11	3	12	3	9	33	10	5	30	3	256	
und klinische Pharmakologie / et pharmacologie clinique																	1								1		2	
und Nephrologie / et néphrologie	8	12	2		1				1	1	2	4	4	1	1		2		2		2	3	6	2	7	2	63	
und Onkologie / et Oncologie	3	1										2					2					2	1		1		12	
und Onkologie-Hämatologie / et oncologie-hématologie ²	20	17	3		1			1	2	2	5	5	3	2		1	5	2	5	1	6	11	4	1	11		108	
und Pneumologie / et pneumologie	26	23	4	1					1	5	3	7	8	1	1		8	6	7	2	7	20	8	3	15	1	157	
und Rheumatologie / et rhumatologie	32	23	8	2		1	1		1	7	4	9	5	2	1		7	4	13	3	5	24	8	6	30	2	198	
und Stoffwechselkrankheiten / et maladies du métabolisme ²		1																									1	
Total Innere Medizin / total médecine interne	484	415	89	12	23	5	8	6	31	72	81	168	98	27	15	3	119	65	147	48	133	294	114	71	343	24	2'895	
Kiefer- und Gesichtschirurgie / Chirurgie maxillo-faciale	7	3	4									3	1				2		1		2	5	1		2		31	
Total Kiefer- und Gesichtschirurgie / total chirurgie maxillo-faciale	7	3	4	0	0	0	0	0	0	0	0	3	1	0	0	0	2	0	1	0	2	5	1	0	2	0	31	
Kinderchirurgie / Chirurgie pédiatrique	4	5	3									1	1				2		1			4	1		2		24	
und Handchirurgie / et chirurgie de la main												1															1	
Total Kinderchirurgie / total chirurgie pédiatrique	4	5	3	0	0	0	0	0	0	0	0	2	1	0	0	0	2	0	1	0	0	4	1	0	2	0	25	
Kinder- und Jugendmedizin / Pédiatrie	103	64	19	3	6	2	1	3	7	15	14	18	25	7	3		28	10	29	11	22	60	18	21	63	5	557	
und Allergologie & klin. Immunologie / et allergologie et immunologie clinique	3	2																			3	3	1		3		15	
und Endokrinologie-Diabetologie / et endocrinologie-diabétologie	1								1			2	1									2			2		9	
und Hämatologie / et hématologie																	1										1	
und Intensivmedizin / et médecine intensive	1		1									1						1			1	1					6	
und Kardiologie / et cardiologie	2																		1			1			2		6	
und Nephrologie / et néphrologie	1																						1				3	
und Neuropädiatrie / et neuropédiatrie	2	2										1	1						2		1		1	2	2		14	
und Onkologie-Hämatologie / et oncologie-hématologie																								1		1		2
und Pneumologie / et pneumologie	1	2										4	1												1		9	
Total Kinder- und Jugendmedizin / total pédiatrie	114	70	20	3	6	2	1	3	8	15	14	26	28	7	3	0	30	11	32	11	27	67	22	23	74	5	622	

5. Berufstätige Ärzte nach Kanton und Fachgebiet / Médecins en exercice par canton et spécialité

Fachgebiet / Spécialité ¹	Kanton / Canton																				Seite / Page 1						
	ZH	BE	LU	UR	SZ	OW	NW	GL	ZG	FR	SO	BS	BL	SH	AR	AI	SG	GR	AG	TG	TI	VD	VS	NE	GE	JU	Total
Allgemeinmedizin / Médecine générale	503	430	144	16	47	12	14	17	39	59	96	68	108	34	25	3	174	96	171	94	106	172	99	41	90	12	2670
und Arbeitsmedizin / et médecine du travail	4	3	3																								28
Total Allgemeinmedizin / total médecine générale	507	433	147	16	47	12	14	17	39	59	97	73	110	34	25	3	174	96	173	95	107	178	99	41	90	12	2698
Anästhesiologie / Anesthésiologie	110	94	22	2	4	1	1	2	10	24	8	28	21	2	5		25	10	37	5	21	74	17	13	50	6	592
und Arbeitsmedizin / et médecine du travail																											1
und Intensivmedizin / et médecine intensive	29	19	5		1				4	5	4	13	5	1	1	1	9	1	13	3	1	17	2	1	8	1	144
und klinische Pharmakologie / et pharmacologie clinique	1	1																								1	4
Total Anästhesiologie / total anesthésiologie	140	114	27	2	5	1	1	2	14	29	12	41	26	3	6	1	34	11	51	8	22	92	19	14	59	7	741
Chirurgie / Chirurgie	184	140	27	3	10	2	3	2	10	16	21	42	24	8	5	2	39	28	56	14	37	83	19	17	67	7	866
und Handchirurgie / et chirurgie de la main	11	5	2		1			1	1				5		1		5	1		2	2			1	2		40
und Intensivmedizin / et médecine intensive	5											1						1			1						8
Total Chirurgie / total chirurgie	200	145	29	3	11	2	3	3	11	16	21	48	24	9	5	2	44	30	56	16	40	83	19	18	69	7	914
Dermatologie und Venereologie / Dermatologie et vénéréologie	46	31	4		1			2	3	8	4	15	4				6	1	9	3	11	30	5	5	45		233
und Allergologie & klin. Immunologie / et allergologie et immunologie clinique	12	5						1		1	4	4	1				3	2	1		4	1			2		41
und Angiologie / et angiologie	7	4															1		1				3				16
und Arbeitsmedizin / et médecine du travail				1																							1
Total Dermatologie und Venereologie / total dermatologie et vénéréologie	65	40	5	0	1	0	0	2	4	8	5	19	8	1	0	0	10	3	11	3	15	34	5	5	47	0	291
Gynäkologie und Geburtshilfe / Gynécologie et obstétrique	165	119	28	2	9	1	3	6	16	25	20	46	29	9	3	1	37	13	48	18	39	86	23	19	91	5	861
und gynäkologische Zytologie / et cytologie gynécologique	2	1										1					1					1					6
Total Gynäkologie und Geburtshilfe / total gynécologie et obstétrique	167	120	28	2	9	1	3	6	16	25	20	47	29	9	3	1	38	13	48	18	39	87	23	19	91	5	867
Herz- und thorakale Gefässchirurgie / chirurgie cardiaque et vasculaire thoracique	8	4	1										1							2	1		6	1		3	27
und Intensivmedizin / et médecine intensive	2		1																		1						4
Total Herz- und thorakale Gefässchirurgie / total chir. card. et vasc. thoracique	10	4	2	0	0	0	0	0	0	0	0	0	1	0	0	0	0	0	3	1	0	6	1	0	3	0	31
Innere Medizin / Médecine interne	389	353	70	7	15	7	7	6	24	52	57	156	100	21	12	4	83	51	115	40	96	190	61	46	261	13	2236
und Allergologie & klin. Immunologie / et allergologie et immunologie clinique	5	8	1							3	1	3					3		1		1	15	3	2	14	1	61
und Angiologie / et angiologie	14	9	4	1					1			5	3				2	2	3	2	5	5	3		9		68
und Arbeitsmedizin / et médecine du travail	5	4									1	5	1						1			3	1	3			24
und Endokrinologie-Diabetologie / et endocrinologie-diabétologie	16	11	4						2	3	11	3					1	1	1		6	18	2	3	21		103
und Gastroenterologie / et gastro-entérologie	42	24	7	1	2		1	1	2	4	6	17	8	2	3		10	6	12	6	14	25	8	5	24	2	232
und Hämatologie / et hématologie	11	17	1		2					1		12					3	1	3	1	4	14	1	3	14		89
und Intensivmedizin / et médecine intensive	8	4							2	1	5	3	1				3			3	9	4	3	6	3		55
und Kardiologie / et cardiologie	69	55	12	1	4		1	4	10	8	17	9	2	2			13	5	14	5	12	40	10	5	43	4	345
und klinische Pharmakologie / et pharmacologie clinique	3	3										1					1		1			3			3		15
und Nephrologie / et néphrologie	15	19	2		1				1	3	2	8	6	1	1		4	2	4	2	4	5	6	2	11	2	101
und Onkologie / et oncologie	3	3										2					2					1	4	1		2	18
und Onkologie-Hämatologie / et oncologie-hématologie ²	30	22	4	1	1			1	2	2	5	8	5	2		1	10	2	7	2	11	18	5	1	19		159
und Pneumologie / et pneumologie	34	28	5	1					2	5	4	10	13	2	1		8	6	10	2	8	24	8	3	24	1	199
und Rheumatologie / et rhumatologie	43	28	11	2		1	1		1	7	4	14	6	2	1		10	4	17	5	6	27	8	6	32	2	238
und Stoffwechselerkrankungen / et maladies du métabolisme ²		1																									1
Total Innere Medizin / total médecine interne	687	585	125	14	25	8	9	9	37	91	92	273	158	34	20	5	153	80	189	65	171	400	120	80	486	28	3944
Kiefer- und Gesichtschirurgie / Chirurgie maxillo-faciale	7	4	4									4	2				2		1		2	5	1		4		36
Total Kiefer- und Gesichtschirurgie / total chirurgie maxillo-faciale	7	4	4	0	0	0	0	0	0	0	0	4	2	0	0	0	2	0	1	0	2	5	1	0	4	0	36
Kinderchirurgie / Chirurgie pédiatrique	10	7	4						1	1		2	5				1	2		1	1		6	1		4	46
und Handchirurgie / et chirurgie de la main												1															1
Total Kinderchirurgie / total chirurgie pédiatrique	10	7	4	0	0	0	0	0	1	1	0	3	5	0	0	1	2	0	1	1	0	6	1	0	4	0	47
Kinder- und Jugendmedizin / Pédiatrie	144	80	23	3	6	2	1	4	7	16	14	29	32	7	3		37	13	35	15	26	75	19	22	87	5	705
und Allergologie & klin. Immunologie / et allergologie et immunologie clinique	4	2																			3	3	1		4		17
und Arbeitsmedizin / et médecine du travail		1																									1
und Endokrinologie-Diabetologie / et endocrinologie-diabétologie	3	1							1			3	1										3			3	15
und Hämatologie / et hématologie		2																		2							4
und Intensivmedizin / et médecine intensive	6	3	2									2					2	1	1	1	1	3			2	2	24
und Kardiologie / et cardiologie	3	2	1									1					1		2			2			4		16
und Nephrologie / et néphrologie	2	1																	1			1	1		1		7
und Neuropädiatrie / et neuropédiatrie	3	4										2	3				1		3		1	1	1	2	4		25
und Onkologie-Hämatologie / et oncologie-hématologie	3	2								1		2	1				2				1	2	1		4		19
und Pneumologie / et pneumologie	2	4										5	1							1					2		15
Total Kinder- und Jugendmedizin / total pédiatrie	170	102	26	3	6	2	1	4	8	17	14	44	38	7	3	0	46	14	42	16	32	90	23	24	111	5	848

Fachgebiet / Spécialité ¹	Kanton / Canton																				Seite / Page 2						
	ZH	BE	LU	UR	SZ	OW	NW	GL	ZG	FR	SO	BS	BL	SH	AR	AI	SG	GR	AG	TG	TI	VD	VS	NE	GE	JU	Total
Kinder- und Jugendpsychiatrie und -psychotherapie / Psychiatrie et psychothérapie d'enfants et d'adolescents	70	37	9					1	2	4	4	29	13	2			12	7	14	5	8	42	5	2	48	5	319
Total Kinder- und Jugendpsychiatrie / total psychiatrie et psychoth. d'enfants	70	37	9	0	0	0	0	1	2	4	4	29	13	2	0	0	12	7	14	5	8	42	5	2	48	5	319
Medizinische Radiologie / Nuklearmedizin / Radiologie médicale / médecine nucléaire	12	2	2						2	2	3	1				3	1	4	1	2	6	1			9		51
Medizinische Radiologie / Radio-Onkologie / Radiologie médicale / radio-oncologie	6	3	1						1	2	1					1	3		1	3	2	1					25
Medizinische Radiologie / Radiodiagnostik / Radiologie médicale / radiodiagnostic und pädiatrische Radiologie / et radiologie pédiatrique	44	30	11		2			1	4	9	13	20	6	1		14		14	6	12	37	15	6	47	1	293	
und Neuroradiologie / et neuroradiologie	4	3		1						1	2					1			1	1		1			1		7
Total Medizinische Radiologie / total radiologie médicale	66	38	15	0	2	0	0	1	4	13	16	30	8	1	0	0	18	2	22	7	16	50	18	7	60	1	395
Neurochirurgie / Neurochirurgie	11	9	1						2		8	1				1	2	3		4	7	2		7		58	
Total Neurochirurgie / total neurochirurgie	11	9	1	0	0	0	0	0	2	0	8	1	0	0	0	1	2	3	0	4	7	2	0	7	0	58	
Neurologie / Neurologie	51	30	6						2	4	4	22	6	1		12	2	14	4	12	29	8	8	27	1	243	
und Arbeitsmedizin / et médecine du travail																1											1
Total Neurologie / total neurologie	51	30	6	0	0	0	0	0	2	4	4	22	6	1	0	0	13	2	14	4	12	29	8	8	27	1	244
Ophthalmologie / Ophtalmologie	97	69	27	1	4	1	2	1	10	10	14	27	25	3	3	25	7	31	5	17	65	13	13	51	3	524	
Total Ophthalmologie / total ophtalmologie	97	69	27	1	4	1	2	1	10	10	14	27	25	3	3	0	25	7	31	5	17	65	13	13	51	3	524
Orthopädische Chirurgie / Chirurgie orthopédique	83	63	16	2	5		1	2	6	18	11	29	24	4	3	1	32	16	19	7	18	47	12	13	52	3	487
und Handchirurgie / et chirurgie de la main	3	8						1	2	2	2	2	2			2		1	1		2	1	1	2		30	
Total Orthopädische Chirurgie / total chirurgie orthopédique	86	71	16	2	5	0	1	2	7	20	13	31	26	4	3	1	34	16	20	8	18	49	13	14	54	3	517
Oto-Rhino-Laryngologie / Oto-rhino-laryngologie	16	9	2		2				3	1	1	7	3			3		4		6	9	3	1	8		78	
und Allergologie & klin. Immunologie / et allergologie et immunologie clinique	1	1	1									1				1			1		1			3		10	
und Arbeitsmedizin / et médecine du travail			3																							3	
spez. Hals- und Gesichtschirurgie / spéc. chirurgie cervico-faciale	37	32	11	1	2		1	1	2	6	6	15	4	3		12	5	8	3	6	25	6	7	23	2	218	
spez. Phoniatrie / spéc. phoniatrie	4	1	1									1				1					3			3		14	
Total ORL, Hals und Gesichtschirurgie / total ORL et chirurgie cervico-faciale	58	43	18	1	4	0	1	1	5	7	7	24	7	3	0	0	17	5	12	4	12	38	9	8	37	2	323
Pathologie / Pathologie	14	14	3						1		11	6		1		4	2	6	3	3	10	1	2	8		89	
und klin. Zytopathologie / et cytopathologie clinique	6	5	1								4	1		1		1		1	1	3	6	1	1	3		35	
Total Pathologie / total pathologie	20	19	4	0	0	0	0	0	1	0	15	7	0	2	0	5	2	7	4	6	16	2	3	11	0	124	
Physikalische Medizin und Rehabilitation / Médecine physique et réadaptation	9	6							1		4	4				4	2	11	1	1	7	5		10		65	
und Rheumatologie / et rhumatologie	36	3	3	1				1	3	2	9	2	2	1		6	4	9	3	8	4	6	1	4	1	109	
Total Physikalische Medizin und Rehab. / total médecine physique et réadaptation	45	9	3	0	1	0	0	0	1	4	2	13	6	2	1	0	10	6	20	4	9	11	1	14	1	174	
Plastische und Wiederherstellungschirurgie / Chirurgie plastique et reconstructive	15	7						1	1	1	4	3	1			2	1	1		1	7	2	1	9	2	59	
und Handchirurgie / et chirurgie de la main	4	2	3						2				1			1		7		1	11	1		5		38	
und Intensivmedizin / et médecine intensive	1		1																							2	
Total Plastische und Wiederh.-chirurgie / total chirurgie plastique et reconstr.	20	9	4	0	0	0	0	0	1	3	1	4	4	1	0	0	3	1	8	0	2	18	3	1	14	2	99
Prävention und Gesundheitswesen / Prévention et santé publique	7	14							1		11	1				1		2		2	8	1		13		61	
und Arbeitsmedizin / et médecine du travail	2													1										1		4	
Total Prävention und Gesundheitswesen / total prévention et santé publique	9	14	0	0	0	0	0	0	1	0	11	1	1	0	0	1	0	2	0	2	8	1	0	14	0	65	
Psychiatrie und Psychotherapie / Psychiatrie et psychothérapie	364	219	40		2	3	1	2	9	32	24	139	67	16	5	41	20	50	31	56	169	26	21	203	5	1545	
Total Psychiatrie und Psychotherapie / total psychiatrie et psychothérapie	364	219	40	0	2	3	1	2	9	32	24	139	67	16	5	0	41	20	50	31	56	169	26	21	203	5	1545
Rechtsmedizin / médecine légale	7	6						1			1	1				4			1		3		1	4		29	
Total Rechtsmedizin / total médecine légale	7	6	0	0	0	0	0	1	0	0	1	1	0	0	0	4	0	0	1	0	3	0	1	4	0	29	
Tropenmedizin / Médecine tropicale	12	7	1						1	1	6	1	1			4	1	1		1	4		1	4	2	48	
Total Tropenmedizin / total médecine tropicale	12	7	1	0	0	0	0	0	1	1	6	1	1	0	0	4	1	1	0	1	4	0	1	4	2	48	
Urologie / Urologie	27	20	6				1		2	3	2	7	6	2	1		9	4	5	4	5	19	4	2	16	1	146
Total Urologie / total urologie	27	20	6	0	0	0	1	0	2	3	2	7	6	2	1	0	9	4	5	4	5	19	4	2	16	1	146
Total Fachärzte / Total spécialistes ¹	2906	2154	547	44	122	30	37	51	174	351	349	919	580	134	77	14	700	322	784	300	596	1509	426	283	1528	90	15027
Ärzte ohne FMH-Titel / Médecins sans titre FMH	1872	1139	249	19	60	18	18	32	85	185	195	548	342	60	32	6	322	198	392	140	300	1107	241	191	813	65	8629
Total	4778	3293	796	63	182	48	55	83	259	536	544	1467	922	194	109	20	1022	520	1176	440	896	2616	667	474	2341	155	23656

¹ Ärzte, die mehrere FMH-Facharztitel führen dürfen, werden in allen entsprechenden Rubriken gezählt / Les médecins ayant droit d'annoncer plusieurs titres FMH sont comptés dans toutes les rubriques

² Heute nicht mehr verliehene FMH-Facharztitel / Titres FMH qui ne sont plus délivrés aujourd'hui

6. Ärzte mit Praxistätigkeit nach Fachgebiet / Médecins en pratique privée par spécialité					
Facharzttitel / Titres de spécialiste ¹	Frauen / Femmes	in % / en %	Männer / Hommes	in % / en %	Total
Allergologie & klin.Immunologie / Allergologie et immunologie clinique	25	22%	87	78%	112
Allgemeinmedizin / Médecine générale	254	10%	2'251	90%	2'505
Anästhesiologie / Anesthésiologie	62	26%	173	74%	235
Angiologie / Angiologie	11	17%	52	83%	63
Arbeitsmedizin / Médecine du travail	3	11%	24	89%	27
Chirurgie / Chirurgie	19	3%	614	97%	633
Dermatologie und Venereologie / Dermatologie et vénéréologie	91	36%	164	64%	255
Endokrinologie-Diabetologie / Endocrinologie-diabétologie	18	20%	70	80%	88
Gastroenterologie / Gastroentérologie	5	3%	186	97%	191
Gynäkologie und Geburtshilfe / Gynécologie et obstétrique	171	22%	602	78%	773
Gynäkologische Zytologie / Cytologie gynécologique	0	0%	4	100%	4
Hämatologie / Hématologie	8	13%	52	87%	60
Handchirurgie / Chirurgie de la main	10	12%	75	88%	85
Herz- und thorakale Gefäßchirurgie / Chirurgie cardiaque et vasculaire thoracique	1	6%	17	94%	18
Innere Medizin / Médecine interne	357	12%	2'538	88%	2'895
Intensivmedizin / Médecine intensive	7	8%	79	92%	86
Kardiologie / Cardiologie	17	6%	245	94%	262
Kiefer- und Gesichtschirurgie / Chirurgie maxillo-faciale	3	10%	28	90%	31
Kinder- und Jugendmedizin / Pédiatrie	197	32%	425	68%	622
Kinder- und Jugendpsych. und -psychotherap./Psychiatrie et psychothérap.d'enfants et d'adol.	131	50%	131	50%	262
Kinderchirurgie / Chirurgie pédiatrique	5	20%	20	80%	25
Klinische Pharmakologie / Pharmacologie clinique	0	0%	3	100%	3
Klinische Zytopathologie / Cytopathologie clinique	1	13%	7	88%	8
Medizinische Radiologie / Nuklearmedizin / Radiologie médicale / médicale nucléaire	2	100%	21	91%	23
Medizinische Radiologie / Radiodiagnostic / Radiologie médicale / radiodiagnostic	26	14%	158	86%	184
Medizinische Radiologie / Radio-Onkologie / Radiologie médicale / radio-oncologie	5	38%	8	62%	13
Nephrologie / Néphrologie	5	8%	61	92%	66
Neurochirurgie / Neurochirurgie	0	0%	41	100%	41
Neurologie / Neurologie	29	16%	149	84%	178
Neuropädiatrie / Neuropédiatrie	3	21%	11	79%	14
Neuroradiologie / Neuroradiologie	1	11%	8	89%	9
Onkologie / Oncologie	4	20%	8	80%	12
Onkologie-Hämatologie (für IM) / Oncologie-hématologie (pour médecine interne) ²	19	18%	89	82%	108
Onkologie-Hämatologie (für Kinder- und Jugendmed.)/Oncologie-hématologie (pour pédiatrie)	0	0%	2	100%	2
Ophthalmologie / Ophtalmologie	145	31%	322	69%	467
Oto-Rhino-Laryngologie / Oto-rhino-laryngologie	36	13%	235	87%	271
Orthopädische Chirurgie / Chirurgie orthopédique	7	2%	386	98%	393
Pädiatrische Radiologie / Radiologie pédiatrique	1	33%	2	67%	3
Pathologie / Pathologie	2	10%	19	90%	21
Physikalische Medizin und Rehabilitation / Médecine physique et réadaptation	20	15%	115	85%	135
Plastische und Wiederherstellungschirurgie / Chirurgie plastique et reconstructive	14	17%	70	83%	84
Pneumologie / Pneumologie	14	8%	152	92%	166
Prävention und Gesundheitswesen / Prévention et santé publique	1	33%	2	67%	3
Psychiatrie und Psychotherapie / Psychiatrie et psychothérapie	425	33%	873	67%	1'298
Rechtsmedizin / Médecine légale	0	0%	1	100%	1
Rheumatologie / Rhumatologie	45	15%	251	85%	296
Stoffwechselkrankheiten / et maladies du métabolisme ²	0	0%	1	100%	1
Tropenmedizin / Médecine tropicale	3	7%	38	93%	41
Urologie / Urologie	0	0%	120	100%	120
Total Facharzttitel / Titres de spécialiste ¹	2'203	17%	10'990	83%	13'193
Schwerpunkte / Formations approfondies					
ORL, spez. Hals- und Gesichtschirurgie / ORL, spéc. chirurgie cervico-faciale	18	9%	174	91%	192
ORL, spez. Phoniatrie / ORL, spéc. phoniatrie	6	50%	6	50%	12
Total Schwerpunkte / Formations approfondies	24	12%	180	88%	204

¹ Ärzte, die mehrere FMH-Facharzttitel führen dürfen, werden in allen entsprechenden Rubriken gezählt /
Les médecins ayant droit d'annoncer plusieurs titres FMH sont comptés dans toutes les rubriques

² Heute nicht mehr verliehene FMH-Facharzttitel / Titres FMH qui ne sont plus délivrés aujourd'hui

7. Berufstätige Ärzte nach Fachgebiet / Médecins en exercice par spécialité					
Facharzttitel / Titres de spécialiste ¹	Frauen / Femmes	in % / en %	Männer / Hommes	in % / en %	Total
Allergologie & klin.Immunologie / Allergologie et immunologie clinique	28	22%	101	78%	129
Allgemeinmedizin / Médecine générale	318	12%	2'380	88%	2'698
Anästhesiologie / Anesthésiologie	249	34%	492	66%	741
Angiologie / Angiologie	14	17%	70	83%	84
Arbeitsmedizin / Médecine du travail	7	11%	56	89%	63
Chirurgie / Chirurgie	41	4%	873	96%	914
Dermatologie und Venereologie / Dermatologie et vénéréologie	103	35%	188	65%	291
Endokrinologie-Diabetologie / Endocrinologie-diabétologie	24	20%	94	80%	118
Gastroenterologie / Gastroentérologie	8	3%	224	97%	232
Gynäkologie und Geburtshilfe / Gynécologie et obstétrique	215	25%	652	75%	867
Gynäkologische Zytologie / Cytologie gynécologique	0	0%	6	100%	6
Hämatologie / Hématologie	16	17%	77	83%	93
Handchirurgie / Chirurgie de la main	13	12%	96	88%	109
Herz- und thorakale Gefässchirurgie / Chirurgie cardiaque et vasculaire thoracique	3	10%	28	90%	31
Innere Medizin / Médecine interne	606	15%	3'338	85%	3'944
Intensivmedizin / Médecine intensive	39	16%	198	84%	237
Kardiologie / Cardiologie	29	8%	332	92%	361
Kiefer- und Gesichtschirurgie / Chirurgie maxillo-faciale	3	8%	33	92%	36
Kinder- und Jugendmedizin / Pédiatrie	293	35%	555	65%	848
Kinder- und Jugendpsych. und -psychotherap./Psychiatrie et psychothérap.d'enfants et d'adol.	159	50%	160	50%	319
Kinderchirurgie / Chirurgie pédiatrique	12	26%	35	74%	47
Klinische Pharmakologie / Pharmacologie clinique	4	21%	15	79%	19
Klinische Zytopathologie / Cytopathologie clinique	12	34%	23	66%	35
Medizinische Radiologie / Nuklearmedizin / Radiologie médicale / médicale nucléaire	4	8%	47	92%	51
Medizinische Radiologie / Radiodiagnostic / Radiologie médicale / radiodiagnostic	55	17%	264	83%	319
Medizinische Radiologie / Radio-Onkologie / Radiologie médicale / radio-oncologie	8	32%	17	68%	25
Nephrologie / Néphrologie	15	14%	93	86%	108
Neurochirurgie / Neurochirurgie	0	0%	58	100%	58
Neurologie / Neurologie	44	18%	200	82%	244
Neuropädiatrie / Neuropédiatrie	8	32%	17	68%	25
Neuroradiologie / Neuroradiologie	2	11%	17	89%	19
Onkologie / Oncologie	5	16%	13	84%	18
Onkologie-Hämatologie (für IM) / Oncologie-hématologie (pour médecine interne) ²	31	19%	128	81%	159
Onkologie-Hämatologie (für Kinder- und Jugendmed.)/Oncologie-hématologie (pour pédiatrie)	7	37%	12	63%	19
Ophthalmologie / Ophtalmologie	165	31%	359	69%	524
Oto-Rhino-Laryngologie / Oto-rhino-laryngologie	44	14%	279	86%	323
Orthopädische Chirurgie / Chirurgie orthopédique	13	3%	504	97%	517
Pädiatrische Radiologie / Radiologie pédiatrique	2	29%	5	71%	7
Pathologie / Pathologie	37	30%	87	70%	124
Physikalische Medizin und Rehabilitation / Médecine physique et réadaptation	26	15%	148	85%	174
Plastische und Wiederherstellungschirurgie / Chirurgie plastique et reconstructive	19	19%	80	81%	99
Pneumologie / Pneumologie	22	10%	192	90%	214
Prävention und Gesundheitswesen / Prévention et santé publique	18	28%	47	72%	65
Psychiatrie und Psychotherapie / Psychiatrie et psychothérapie	496	32%	1'049	68%	1'545
Rechtsmedizin / Médecine légale	5	17%	24	83%	29
Rheumatologie / Rhumatologie	55	16%	292	84%	347
Stoffwechselkrankheiten / et maladies du métabolisme ²	0	0%	1	100%	1
Tropenmedizin / Médecine tropicale	3	6%	45	94%	48
Urologie / Urologie	1	1%	145	99%	146
Total Facharzttitel / Titres de spécialiste ¹	3'281	19%	14'149	81%	17'430
Schwerpunkte / Formations approfondies					
ORL, spez. Hals- und Gesichtschirurgie / ORL, spéc. chirurgie cervico-faciale	22	10%	196	90%	218
ORL, spez. Phoniatrie / ORL, spéc. phoniatrie	6	43%	8	57%	14
Total Schwerpunkte / Formations approfondies	28	12%	204	88%	232
¹ Ärzte, die mehrere FMH-Facharzttitel führen dürfen, werden in allen entsprechenden Rubriken gezählt / Les médecins ayant droit d'annoncer plusieurs titres FMH sont comptés dans toutes les rubriques					
² Heute nicht mehr verliehene FMH-Facharzttitel / Titres FMH qui ne sont plus délivrés aujourd'hui					

8. Verleihung von FMH-Facharzttiteln und Schwerpunkten 1998 /

Octroi des titres de spécialistes FMH et des formations approfondies 1998

Facharzttitel / Titres de spécialiste ¹	Frauen / Femmes	in %/ en %	Männer / Hommes	in %/ en %	Total
Allergologie & klin.Immunologie / Allergologie et immunologie clinique	1	10%	9	90%	10
Allgemeinmedizin / Médecine générale	18	27%	49	73%	67
Anästhesiologie / Anesthésiologie	27	47%	30	53%	57
Angiologie / Angiologie	2	50%	2	50%	4
Chirurgie / Chirurgie	0	0%	28	100%	28
Dermatologie und Venereologie / Dermatologie et vénéréologie	7	47%	8	53%	15
Endokrinologie-Diabetologie / Endocrinologie-diabétologie	2	22%	7	78%	9
Gastroenterologie / Gastroentérologie	0	0%	10	100%	10
Gynäkologie und Geburtshilfe / Gynécologie et obstétrique	18	49%	19	51%	37
Gynäkologische Zytologie / Cytologie gynécologique	0	0%	1	100%	1
Hämatologie / Hématologie	1	25%	3	75%	4
Handchirurgie / Chirurgie de la main	1	13%	7	88%	8
Herz- und thorakale Gefässchirurgie / Chirurgie cardiaque et vasculaire thoracique	0	0%	6	100%	6
Innere Medizin / Médecine interne	42	23%	141	77%	183
Intensivmedizin / Médecine intensive	2	9%	21	91%	23
Kardiologie / Cardiologie	2	10%	18	90%	20
Kiefer- und Gesichtschirurgie / Chirurgie maxillo-faciale	0	0%	2	100%	2
Kinder- und Jugendmedizin / Pédiatrie	17	59%	12	41%	29
Kinder- und Jugendpsych. und -psychotherap./ Psychiatrie et psychothérap.d'enfants et d'adol.	5	71%	2	29%	7
Kinderchirurgie / Chirurgie pédiatrique	0	0%	1	100%	1
Klinische Pharmakologie / Pharmacologie clinique	0	0%	1	100%	1
Klinische Zytopathologie / Cytopathologie clinique	1	50%	1	50%	2
Medizinische Radiologie / Nuklearmedizin / Radiologie médicale / médicale nucléaire	0	0%	6	100%	6
Medizinische Radiologie / Radiodiagnostic / Radiologie médicale / radiodiagnostic	7	29%	17	71%	24
Medizinische Radiologie / Radio-Onkologie / Radiologie médicale / radio-oncologie	1	25%	3	75%	4
Nephrologie / Néphrologie	2	50%	2	50%	4
Neurochirurgie / Neurochirurgie	0	0%	2	100%	2
Neurologie / Neurologie	1	17%	5	83%	6
Neuropädiatrie / Neuropédiatrie	0	0%	1	100%	1
Neuroradiologie / Neuroradiologie	1	25%	3	75%	4
Onkologie / Oncologie	4	33%	8	67%	12
Onkologie-Hämatologie (für Kinder- und Jugendmed.)/Oncologie-hématologie (pour pédiatrie)	1	13%	7	88%	8
Ophthalmologie / Ophtalmologie	11	35%	20	65%	31
Oto-Rhino-Laryngologie / Oto-rhino-laryngologie	3	20%	12	80%	15
Orthopädische Chirurgie / Chirurgie orthopédique	1	4%	25	96%	26
Pathologie / Pathologie	3	43%	4	57%	7
Physikalische Medizin und Rehabilitation / Médecine physique et réadaptation	2	20%	8	80%	10
Plastische und Wiederherstellungschirurgie / Chirurgie plastique et reconstructive	0	0%	5	100%	5
Pneumologie / Pneumologie	1	11%	8	89%	9
Prävention und Gesundheitswesen / Prévention et santé publique	1	14%	6	86%	7
Psychiatrie und Psychotherapie / Psychiatrie et psychothérapie	33	45%	40	55%	73
Rechtsmedizin / Médecine légale	0	0%	2	100%	2
Rheumatologie / Rhumatologie	4	25%	12	75%	16
Urologie / Urologie	1	11%	8	89%	9
Total Facharzttitel / Titres de spécialiste ¹	223	28%	582	72%	805
Schwerpunkte / Formations approfondies					
ORL, spez. Hals- und Gesichtschirurgie / ORL, spéc. chirurgie cervico-faciale	1	11%	8	89%	9
ORL, spez. Phoniatrie / ORL, spéc. phoniatrie		0%	1	100%	1
Total Schwerpunkte / Formations approfondies	1	10%	9	90%	10

¹ Für einzelne ehemalige Untertitel ist noch nicht definitiv entschieden, ob sie in Zukunft als «Facharzttitel», «Schwerpunkte», oder «Fähigkeitsausweise» geführt werden. / Pour certaines des anciennes sous-spécialités, il n'a pas encore été décidé sous quelle forme elles seraient portées, à savoir «titre de spécialiste», «formation approfondie» ou «attestation de formation complémentaire».

10. Ärzte im Ausland / Médecins à l'étranger

Land / Pays	Frauen / Femmes	in % / en %	Männer / Hommes	in % / en %	Total	in % / en %
Belgien / Belgique	0	0.00%	5	0.76%	5	0.76%
Dänemark / Danemark	2	0.30%	3	0.45%	5	0.76%
Deutschland / Allemagne	56	8.46%	60	9.06%	116	17.52%
Finnland / Finlande	1	0.15%	1	0.15%	2	0.30%
Frankreich / France	36	5.44%	47	7.10%	83	12.54%
Griechenland / Grèce	3	0.45%	2	0.30%	5	0.76%
Grossbritannien / Grande-Bretagne	12	1.81%	20	3.02%	32	4.83%
Irland / Irlande	1	0.15%	0	0.00%	1	0.15%
Italien / Italie	6	0.91%	7	1.06%	13	1.96%
Luxemburg / Luxembourg	2	0.30%	2	0.30%	4	0.60%
Niederlande / Pays-Bas	4	0.60%	5	0.76%	9	1.36%
Österreich / Autriche	5	0.76%	9	1.36%	14	2.11%
Portugal / Portugal	1	0.15%	1	0.15%	2	0.30%
Schweden / Suède	0	0.00%	8	1.21%	8	1.21%
Spanien / Espagne	5	0.76%	9	1.36%	14	2.11%
Total EU / UE	134	20.24%	179	27.04%	313	47.28%
Europa / Europe (ohne EU / sans UE)	12	1.81%	24	3.63%	36	5.44%
Kanada / Canada	5	0.76%	21	3.17%	26	3.93%
USA / Etats-Unis	54	8.16%	128	19.34%	182	27.49%
Total Nordamerika / Amérique du Nord	59	8.91%	149	22.51%	208	31.42%
Zentral- und Südamerika / Amérique Centrale et Amérique du Sud	4	0.60%	8	1.21%	12	1.81%
Afrika / Afrique	13	1.96%	27	4.08%	40	6.04%
Asien und Pazifik / Asie et Pacifique	15	2.27%	38	5.74%	53	8.01%
T o t a l	237	35.80%	425	64.20%	662	100.00%

11. Vergleichszahlen 1994 - 1998 / Comparaison 1994 - 1998

	1998	1997	1996	1995	1994
Total FMH-Mitglieder / Total membres FMH	27'919	27'244	26'626	25'928	25'211
Frauen / Femmes	7'629	7'266	6'922	6'563	6'204
in % aller Mitglieder / en % de tous les membres	27.3%	26.7%	26.0%	25.3%	24.6%
Männer / Hommes	20'290	19'978	19'704	19'365	19'007
in % aller Mitglieder / en % de tous les membres	72.7%	73.3%	74.0%	74.7%	75.4%
Ärzte mit Praxistätigkeit / Médecins en pratique privée	13'357	13'038	12'711	12'327	11'814
in % aller Mitglieder / en % de tous les membres	47.8%	47.9%	47.7%	47.5%	46.9%
Aufteilung der Ärzte mit Praxistätigkeit / Répartition des médecins en pratique privée:					
Fachärzte für Allgemeinmedizin / Spécialistes en médecine générale	18.6%	18.6%	19.1%	19.4%	19.8%
Übrige Fachärzte / Autres spécialistes	65.9%	63.5%	65.1%	64.6%	64.4%
Ärzte ohne FMH-Titel / Médecins sans titre FMH	15.5%	15.4%	15.8%	16.0%	15.8%
Ärzte ohne Praxistätigkeit / Médecins sans pratique privée	10'322	10'106	10'007	9'948	9'974
in % aller Mitglieder / en % de tous les membres	37.0%	37.1%	37.6%	38.4%	39.6%
Aufteilung der Ärzte ohne Praxistätigkeit / Répartition des médecins sans pratique privée:					
Fachärzte für Allgemeinmedizin / Spécialistes en médecine générale	1.8%	1.8%	1.8%	1.8%	2.2%
Übrige Fachärzte / Autres spécialistes	31.4%	30.2%	30.5%	29.9%	29.1%
Ärzte ohne FMH-Titel / Médecins sans titre FMH	66.9%	67.0%	67.6%	68.3%	68.7%
Total berufstätige Ärzte / Médecins en exercice	23'679	23'144	22'718	22'275	21'788
in % aller Mitglieder / en % de tous les membres	84.8%	85.0%	85.3%	85.9%	86.4%
Aufteilung der berufstätigen Ärzte / Répartition des médecins en exercice:					
Fachärzte für Allgemeinmedizin / Spécialistes en médecine générale	11.3%	11.3%	11.5%	11.6%	11.8%
Übrige Fachärzte / Autres spécialistes	50.8%	49.0%	49.9%	49.1%	48.2%
Ärzte ohne FMH-Titel / Médecins sans titre FMH	37.9%	37.9%	38.6%	39.3%	40.0%
Nicht berufstätige Ärzte / Médecins sans activité	3'578	3'466	3'308	3'046	2'860
in % aller Mitglieder / en % de tous les membres	12.8%	12.7%	12.4%	11.7%	11.3%
Ärzte im Ausland / Médecins à l'étranger	662	634	600	607	563
in % aller Mitglieder / en % de tous les membres	2.4%	2.3%	2.3%	2.3%	2.2%
Anzahl Einwohner pro / Nombre d'habitants par:					
Arzt mit Praxistätigkeit / Médecin en pratique privée	534	545	559	574	596
Berufstätigen Arzt / Médecin en exercice	301	307	313	318	323
Durchschnittsalter (Ärzte in der Schweiz) / Age moyen (médecins en Suisse):					
Alle Mitglieder / tous les membres	48	48	48	48	47
Frauen / Femmes	44	43	43	43	43
Männer / Hommes	50	49	49	49	49
Ärzte mit Praxistätigkeit / Médecins en pratique privée	49	49	50	50	50
Ärzte ohne Praxistätigkeit / Médecins sans pratique privée	37	37	38	38	38
Berufstätige Ärzte / Médecins en exercice	44	44	44	44	44
Durchschnittliches Sterbealter / L'âge moyen des décès	74	73	73	73	73

FMH-Ärztestatistik

Definition der Begriffe

Da die Statistik nur Angaben über die Mitglieder der FMH enthält, gilt die Bezeichnung «Ärzte» immer als Synonym für «FMH-Mitglieder».

Anzahl Einwohner

Mittlere Wohnbevölkerung gemäss Bundesamt für Statistik, Sektion Bevölkerungsentwicklung (provisorische Ergebnisse ESPOP).

Ärzte im Ausland

FMH-Mitglieder, die ihre berufliche Tätigkeit im Ausland ausüben oder nicht berufstätig sind und im Ausland wohnen.

Ärzte in der Schweiz

FMH-Mitglieder, die ihre berufliche Tätigkeit in der Schweiz ausüben oder nicht berufstätig sind und in der Schweiz wohnen.

Ärzte mit Praxistätigkeit

Ärzte, die in irgendeiner Form eine Praxistätigkeit ausüben, d.h. Ärzte, die in eigener medizinischer Verantwortung Patienten behandeln, sowie Ärzte mit Spitaltätigkeit, die ihr Einkommen ganz oder teilweise aus Patientenhonoraren beziehen, beispielsweise also:

- Ärzte mit privater Praxistätigkeit (Voll- und Teilzeit)
- Spitalärzte (Chef-, Leitende-, Beleg-, gegebenenfalls Oberärzte) mit Praxistätigkeit
- Ärzte mit Praxistätigkeit, die zusätzlich in irgend einer Form auch angestellt sind
- Angestellte Ärzte, die zusätzlich eine Praxistätigkeit ausüben

Ärzte ohne Praxistätigkeit

Berufstätige FMH-Mitglieder, die nicht in der Kategorie «Ärzte mit Praxistätigkeit» enthalten sind:

- Chefärzte

Statistique médicale FMH

Définition des termes

La statistique ne renfermant que des renseignements sur les membres de la FMH, le mot «médecin» est toujours synonyme de «membre de la FMH».

Nombre d'habitants

Population résidante moyenne selon l'Office fédéral de la statistique, section de l'évolution de la population (résultats provisoires ESPOP).

Médecins à l'étranger

Membres de la FMH exerçant leur activité professionnelle à l'étranger ou qui n'exercent pas et résident à l'étranger.

Médecins en Suisse

Membres de la FMH exerçant leur activité professionnelle en Suisse ou qui n'exercent pas et résident en Suisse.

Médecins en pratique privée

Médecins exerçant une activité en pratique privée sous une forme quelconque, à savoir des médecins traitant des patients sous leur propre responsabilité, ainsi que des médecins exerçant une activité en milieu hospitalier dont les honoraires proviennent entièrement ou partiellement d'une clientèle privée, notamment:

- médecins en pratique privée (à plein temps ou à temps partiel)
- médecins d'hôpitaux (médecins-chefs, médecins dirigeants, médecins agréés, le cas échéant, chefs de clinique), avec clientèle privée
- médecins en pratique privée qui, en sus et sous une forme quelconque, sont aussi employés
- médecins employés exerçant en sus une activité en pratique privée.

Médecins sans pratique privée

Membres de la FMH qui exercent leur profession mais n'entrent pas dans la catégorie «médecins en pratique privée»:

- médecins-chefs

- Leitende Ärzte
- Oberärzte
- Assistenten
- Andere Tätigkeit (Verwaltung, Industrie, Versicherungen, usw.)

- médecins dirigeants
- chefs de clinique
- médecins-assistants
- - autres positions (dans l'administration, l'industrie, les assurances, etc.)

Ärzte ohne FMH-Titel

FMH-Mitglieder, die keinen FMH-Titel führen.

Médecins sans titre FMH

Membres de la FMH sans titre FMH.

Belegärzte

Ärzte mit Praxistätigkeit, die in irgend einer vertraglich vereinbarten Form die Spitalinfrastruktur in Anspruch nehmen und/oder vertraglich vereinbarte Dienstleistungen gegenüber dem Spital erbringen.

Médecins agréés

Médecins en pratique privée qui, sous une forme quelconque fixée par contrat, utilisent l'infrastructure de l'hôpital et/ou lui fournissent des prestations convenues par contrat.

Berufstätige Ärzte

Berufstätige FMH-Mitglieder.

Médecins en exercice

Membres de la FMH exerçant une activité médicale.

Chefärzte

FMH-Mitglieder, die am Spital als Chefärzte angestellt sind (mit oder ohne Praxistätigkeit).

Médecins-chefs

Membres de la FMH, engagés dans un hôpital en tant que médecins-chefs (avec ou sans activité en pratique privée).

Durchschnittsalter

Summe des Alters, dividiert durch Anzahl Ärzte.

Age moyen

Somme des âges divisée par le nombre de médecins.

Fachärzte

FMH-Mitglieder, die einen oder mehrere FMH-Facharztstitel führen.

Médecins spécialistes

Membres de la FMH détenteurs d'un ou de plusieurs titres FMH.

Fachgebiet

FMH-Facharztstitel und Schwerpunkte.

Disciplines

Titre FMH et formations approfondies.

Kanton

Als Kanton gilt der Standortkanton der Praxis oder der beruflichen Haupttätigkeit. Wenn keine der beiden Angaben bekannt ist, gilt der Standortkanton der Kontaktadresse.

Canton

Le canton est celui du lieu du cabinet médical ou celui dans lequel le médecin exerce son activité principale. Lorsque ces deux informations font défaut, c'est l'adresse de correspondance qui détermine le canton.

Kantonal-Verband

Kantonale Ärztesgesellschaft.

Société cantonale

Société cantonale de médecine.

Leitende Ärzte

FMH-Mitglieder, die am Spital in leitender Position angestellt sind (mit oder ohne Praxistätigkeit).

Médecins dirigeants

Membres de la FMH occupant une fonction dirigeante à l'hôpital (avec ou sans activité en pratique privée).

MS-Region

Regionale Gliederung der Schweiz gemäss Programm NFP-5 des Schweizerischen Nationalfonds. MS bedeutet «mobilité spatiale».

Région MS

Le découpage régional de la Suisse selon le programme PNR-5 du Fonds national suisse. MS = «mobilité spatiale».

Nicht berufstätige Ärzte

FMH-Mitglieder, die nicht berufstätig sind.

Médecins sans activité

Membres de la FMH n'exerçant pas d'activité.

Sterbealter

Summe des Alters zum Zeitpunkt des Ablebens, dividiert durch Anzahl der verstorbenen FMH-Mitglieder.

Age moyen de décès

Somme des âges lors des décès, divisée par le nombre des membres de la FMH défunts.