

Mitglieder-Statistik 1989 der Verbindung der Schweizer Ärzte

Mit der vorliegenden "neuen" Mitgliederstatistik wurden folgende Verbesserungen verwirklicht:

1. Es werden nur Zahlen veröffentlicht, für welche zuverlässige Basisdaten zur Verfügung stehen.
2. Frauen und Männer werden auf möglichst vielen Tabellen separat aufgeführt.
3. Vergleiche mit früher publizierten Statistiken sind weitestgehend möglich. Kleinere Abweichungen sind das Resultat der verbesserten und bereinigten Basisdaten.
4. Vor allem der Übersichtlichkeit der Tabellen, sowie ihrer zum Teil eher geringen Aussagekraft wegen, werden Vorjahreszahlen nur soweit nötig aufgeführt.
5. Dank dem Einsatz von modernen Hilfsmitteln wird die Erstellung und Kontrolle der Tabellen, sowie deren Publikation in der Schweizerischen Ärztezeitung erleichtert.
6. Beim Generalsekretariat der Schweizerischen Ärzteorganisation sind zusätzliche (nicht publizierte) Tabellen auf Anfrage erhältlich.

Als weitere wichtige Änderung gegenüber der Statistik 1988 wurden die Kategorien "Assistenten" und "Angestellte" zur Gruppe "Ärzte ohne Praxistätigkeit" zusammengefasst. Die Basisdaten für diese Kategorien werden zur Zeit bereinigt. Nach Beendigung dieser Arbeiten, werden "Assistenten" und "Angestellte" wieder separat aufgeführt.

Statistique 1989 des membres de la Fédération des médecins suisses

La présente statistique comprend nombre d'améliorations, résumées ci-après.

1. Tous les chiffres publiés se fondent sur des données de base en notre possession et vérifiées.
2. La plupart des tableaux comprennent des colonnes séparées pour hommes et femmes.
3. La comparaison avec les statistiques antérieures est beaucoup plus aisée. Les petites variations possibles sont dues à l'amélioration ou à la mise à jour des données de bases.
4. Pour la clarté des tableaux et en raison de la faible valeur analytique d'une partie des chiffres de l'année précédente, ceux-ci n'y figurent que dans la mesure où leur indication est nécessaire.
5. Grâce aux moyens modernes dont nous disposons, l'établissement des tableaux, leur vérification ainsi que leur publication dans le Bulletin des médecins suisses sont grandement facilités.
6. Des tableaux complémentaires (non publiés) peuvent être obtenus sur demande au Secrétariat général des institutions du corps médical suisse.

A signaler encore une modification importante par rapport à la statistique 1988: les catégories «Assistants» et «employés» sont rassemblées sous la rubrique «médecins sans pratique privée». Les données de base de ces deux catégories font actuellement l'objet d'une mise à jour. Ces travaux terminés, elles figureront de nouveau séparément.

1. Allgemeine Uebersicht / Aperçu général										
		Frauen / Femmes			Männer / Hommes			Total / Total		
FMH-Mitglieder / Membres de la FMH		1989	1988	Veränd. / Variation	1989	1988	Veränd. / Variation	1989	1988	Veränd. / Variation
In der Schweiz / En Suisse:										
Mit Praxistätigkeit / En pratique privée		1429	1365	4,7%	8849	8731	1,4%	10278	10096	1,8%
in % / en %		13,9%	13,5%		86,1%	86,5%				
in % aller Mitglieder / en % de tous les membres		6,6%	6,5%		40,9%	41,4%		47,5%	47,8%	
Ohne Praxistätigkeit/Sans pratique privée		2679	2547	5,2%	6476	6374	1,6%	9155	8921	2,6%
in % / en %		29,3%	28,6%		70,7%	71,4%				
in % aller Mitglieder / en % de tous les membres		12,4%	12,1%		29,9%	30,2%		42,3%	42,3%	
Nicht Berufstätige / Sans activité		414	396	4,5%	1323	1227	7,8%	1737	1623	7,0%
in % / en %		23,8%	24,4%		76,2%	75,6%				
in % aller Mitglieder / en % de tous les membres		1,9%	1,9%		6,1%	5,8%		8,0%	7,7%	
Total		4522	4308	5,0%	16648	16332	1,9%	21170	20640	2,6%
in % / en %		21,4%	20,9%		78,6%	79,1%				
in % aller Mitglieder / en % de tous les membres		20,9%	20,4%		77,0%	77,4%		97,9%	97,8%	
Im Ausland / A l'étranger:										
Tätig oder wohnh./Avec ou sans activité		121	123	-1,6%	337	345	-2,3%	458	468	-2,1%
in % / en %		26,4%	26,3%		73,6%	73,7%				
in % aller Mitglieder / en % de tous les membres		0,6%	0,6%		1,6%	1,6%		2,1%	2,2%	
Gesamttotal / Total		4643	4431	4,8%	16985	16677	1,8%	21628	21108	2,5%
in % / en %		21,5%	21,0%		78,5%	79,0%				

2. Aerzte mit Praxistätigkeit (nach Kanton) / Médecins en pratique privée (par canton)															
Kanton / Canton	Frauen / Femmes			Männer / Hommes			Total		Anzahl Einwohner / Nombre d'habitants			Anzahl Einwohner pro Arzt / Nombre d'habitants par méd.			
	1989	Veränd. / Variation		1989	Veränd. / Variation		1989	Veränd. / Variation		1988	Veränd. / Variation		1989	Veränd. / Variation	
		Vorjahr / Année préc.	1989		Vorjahr / Année préc.	1989		Vorjahr / Année préc.	1988		Vorjahr / Année préc.	1988		Vorjahr / Année préc.	1989
Zürich	367	355	3,4%	1601	1581	1,3%	1988	1936	1,7%	1148237	1142705	0,5%	583	590	-1,1%
Bern	167	159	5,0%	1283	1275	0,6%	1450	1434	1,1%	938439	934030	0,5%	647	651	-0,6%
Luzern	35	33	6,1%	359	354	1,4%	394	387	1,8%	313202	310496	0,9%	795	802	-0,9%
Uri	3	3	0,0%	30	30	0,0%	33	33	0,0%	33782	33849	-0,2%	1024	1026	-0,2%
Schwyz	6	6	0,0%	92	92	0,0%	98	98	0,0%	106775	105236	1,5%	1090	1074	1,5%
Obwalden	0	0	0,0%	25	25	0,0%	25	25	0,0%	28475	28325	0,5%	1139	1133	0,5%
Nidwalden	1	1	0,0%	30	28	7,1%	31	29	6,9%	31979	31690	0,9%	1032	1093	-5,6%
Glarus	5	4	25,0%	43	45	-4,4%	48	49	-2,0%	37348	37158	0,5%	778	758	2,6%
Zug	14	15	-6,7%	98	99	-1,0%	112	114	-1,8%	84082	83179	1,1%	751	730	2,9%
Fribourg	26	24	8,3%	232	234	-0,9%	258	258	0,0%	200392	197456	1,5%	777	765	1,5%
Solothurn	35	37	-5,4%	270	264	2,3%	305	301	1,3%	222070	220959	0,5%	728	734	-0,8%
Basel-Stadt	87	80	8,8%	436	434	0,5%	523	514	1,8%	193189	194684	-0,8%	369	379	-2,5%
Baselland	52	51	2,0%	273	260	5,0%	325	311	4,5%	228715	227436	0,6%	704	731	-3,9%
Schaffhausen	18	20	-10,0%	87	90	-3,3%	105	110	-4,5%	70689	70370	0,5%	673	640	5,2%
Appenzell A.-Rh.	5	3	66,7%	53	53	0,0%	58	56	3,6%	50589	50086	1,0%	872	894	-2,5%
Appenzell I.-Rh.	0	0	0,0%	10	10	0,0%	10	10	0,0%	13463	13351	0,8%	1346	1335	0,8%
St. Gallen	49	47	4,3%	459	451	1,8%	508	498	2,0%	412933	409114	0,9%	813	822	-1,1%
Graubünden	22	22	0,0%	230	225	2,2%	252	247	2,0%	176100	175794	0,2%	699	712	-1,8%
Aargau	70	67	4,5%	457	436	4,8%	527	503	4,8%	484134	478151	1,3%	919	951	-3,4%
Thurgau	26	24	8,3%	175	171	2,3%	201	195	3,1%	198614	195524	1,6%	988	1003	-1,5%
Ticino	38	36	5,6%	361	355	1,7%	399	391	2,0%	284589	282481	0,7%	713	722	-1,3%
Vaud	160	148	8,1%	907	898	1,0%	1067	1046	2,0%	569105	561852	1,3%	533	537	-0,7%
Valais	38	35	8,6%	317	312	1,6%	355	347	2,3%	245263	241843	1,4%	691	697	-0,9%
Neuchâtel	37	35	5,7%	227	230	-1,3%	264	265	-0,4%	158753	158031	0,5%	601	596	0,8%
Genève	159	151	5,3%	717	699	2,6%	876	850	3,1%	375434	370015	1,5%	429	435	-1,5%
Jura	9	9	0,0%	77	80	-3,8%	86	89	-3,4%	65185	65197	0,0%	758	733	3,5%
Total	1429	1365	4,7%	8849	8731	1,4%	10278	10096	1,8%	6671536	6619012	0,8%	649	656	-1,0%

3. Berufstätige Aerzte (nach Kanton) / Médecins en exercice (par canton)

Kanton / Canton	Frauen / Femmes		Männer / Hommes		Total		Anzahl Einwohner / Nombre d'habitants		Anzahl Einwohner pro Arzt / Nombre d'habitants par méd.					
	1989	Vorjahr / Année préc.	Veränd. / Variation	1989	Vorjahr / Année préc.	Veränd. / Variation	1989	Vorjahr / Année préc.	1989	Vorjahr / Année préc.				
Zürich	964	921	4,7%	2900	2840	2,1%	3864	3761	1148237	1142705	0,5%	297	304	-2,2%
Bern	554	530	4,5%	2256	2238	0,8%	2810	2768	938439	934030	0,5%	334	337	-1,0%
Luzern	95	89	6,7%	568	563	0,9%	663	652	313202	310496	0,9%	472	476	-0,8%
Uri	7	7	0,0%	39	40	-2,5%	46	47	33782	33849	-0,2%	734	720	2,0%
Schwyz	26	23	13,0%	115	112	2,7%	141	135	106775	105236	1,5%	757	780	-2,9%
Obwalden	3	2	50,0%	30	30	0,0%	33	32	28475	28325	0,5%	863	885	-2,5%
Nidwalden	2	3	-33,3%	48	44	9,1%	50	47	31979	31690	0,9%	640	674	-5,1%
Glarus	9	9	0,0%	55	55	0,0%	64	64	37348	37158	0,5%	584	581	0,5%
Zug	34	35	-2,9%	144	143	0,7%	178	178	84082	83179	1,1%	472	467	1,1%
Fribourg	79	74	6,8%	353	356	-0,8%	432	430	200392	197456	1,5%	464	459	1,0%
Solothurn	95	94	1,1%	403	395	2,0%	498	489	222070	220959	0,5%	446	452	-1,3%
Basel-Stadt	311	288	8,0%	1014	980	3,5%	1325	1268	193189	194684	-0,8%	146	154	-5,0%
Baselst. l.	163	156	4,5%	611	591	3,4%	774	747	228715	227436	0,6%	295	304	-2,9%
Schaffhausen	32	34	-5,9%	143	144	-0,7%	175	178	70689	70370	0,5%	404	395	2,2%
Appenzell A.-Rh.	18	16	12,5%	98	95	3,2%	116	111	50589	50086	1,0%	436	451	-3,3%
Appenzell L.-Rh.	0	0	0,0%	13	13	0,0%	13	13	13463	13351	0,8%	1036	1027	0,8%
St. Gallen	168	163	3,1%	744	730	1,9%	912	893	412933	409114	0,9%	453	458	-1,2%
Graubünden	65	55	18,2%	366	357	2,5%	431	412	176100	175794	0,2%	409	427	-4,2%
Aargau	173	169	2,4%	769	758	1,5%	942	927	484134	478151	1,3%	514	516	-0,4%
Thurgau	76	71	7,0%	312	312	0,0%	388	383	198614	195524	1,6%	512	511	0,3%
Ticino	88	84	4,8%	566	560	1,1%	654	644	284589	282481	0,7%	435	439	-0,8%
Vaud	464	444	4,5%	1594	1577	1,1%	2058	2021	569105	561852	1,3%	277	278	-0,5%
Valais	90	79	13,9%	458	462	-0,9%	548	541	245263	241843	1,4%	448	447	0,1%
Neuchâtel	77	70	10,0%	320	319	0,3%	397	389	158753	158031	0,5%	400	406	-1,6%
Genève	493	475	3,8%	1309	1292	1,3%	1802	1767	375434	370015	1,5%	208	209	-0,5%
Jura	22	21	4,8%	97	99	-2,0%	119	120	65185	65197	0,0%	548	543	0,8%
Total	4108	3912	5,0%	15325	15105	1,5%	19433	19017	6671536	6619012	0,8%	343	348	-1,4%

Spezialität / Spécialité	Kanton / Canton		ZH	BE	LU	UR	SZ	OW	NW	GL	ZG	FR	SO	BS	BL	SH	AR	AI	SG	GR	AG	TG	TI	VD	VS	NE	GE	JU	Total	Seite / Page 1		
4. Aerzte mit Praxistätigkeit (nach Kanton und Spez.) / Médecins en pratique privée (par canton et spéc.)																																
Allgemeine Medizin / Praticien en médecine générale spez. Arbeitsmedizin / spéc. médecine du travail	402	346	124	14	36	8	14	20	32	45	91	44	86	33	16	2	139	85	148	70	84	151	75	44	57	15	2181	2				
Anästhesiologie / Anesthésiologie	29	16	8	1					3	1	2	1					1	4	2	4	10	18	3	1	13	1	118					
Chirurgie / Chirurgie spez. Handchirurgie / spéc. chirurgie de la main	112	108	15	2	5	2	3	1	9	20	15	25	11	5	6	2	33	25	27	12	26	69	27	19	54	7	640					
Dermatologie und Venerologie / Dermatologie et vénéréologie spez. Allergologie & klin. Immunol./spéc. allergologie et immunol. clinique	32	26	4	1					2	1	6	4	9	3	1	4		4		9	2	5	20	5	7	28	189					
Gerichtliche Medizin / Médecine légale	7	3							1	1	5	2	1			3	2					4					26					
Gynäkologie und Geburtshilfe / Gynécologie et obstétrique spez. gynäkologische Zytologie / spéc. cytologie gynécologique	118	92	20	1	5	1	3	3	9	20	11	39	15	5	2	1	24	8	31	7	23	56	19	14	68	4	599					
Innere Medizin / Médecine interne spez. Allergologie & klin. Immunol./spéc. allergologie et immunol. clinique spez. Arbeitsmedizin / spéc. médecine du travail spez. Endokrinologie / spéc. endocrinologie spez. Gastroenterologie / spéc. gastro-entérologie spez. Hämatologie / spéc. hématologie spez. Kardiologie / spéc. cardiologie spez. Lungenkrankheiten / spéc. maladies des poumons spez. Nephrologie / spéc. néphrologie spez. Onkologie-Hämatologie / spéc. oncologie-hématologie spez. Rheumaerkrankungen / spéc. maladies rhumatismales	232	214	57	4	13	2	4	5	15	38	48	88	48	15	6	2	54	28	72	31	41	120	46	41	155	10	1407					
Kieferchirurgie / Chirurgie maxillo-faciale	4	1	2								2																1					
Kinderchirurgie / Chirurgie infantile	6	5	2								2	2															3					
Kinder- und Jugendpsychiatrie und Psychotherapie / Psychiatrie et psychothérapie d'enfants et d'adolescents	30	18	3						2	4	2	17	5					6	1	9	1	2	10	2	1	22	3	138				
Medizinische Radiologie / Radiologie médicale spez. Nuklearmedizin / spéc. médecine nucléaire spez. Radio-Onkologie / spéc. radio-oncologie spez. Röntgendiagnostik / spéc. radio-diagnostic	5	6							2	2								1		1	1	3	1	1	2	25						
Neurochirurgie / Neurochirurgie	8	6	1						2		2							1	2	1	2	5	1	3		34						
Neurologie / Neurologie	26	17	4						2	4	4	15	4	1				7	2	5	2	3	12	6	6	14	1	135				

Spezialität / Spécialité	Kanton / Canton													Seite / page 2													
	ZH	BE	LU	UR	SZ	OW	NW	GL	ZG	FR	SO	BS	BL	SH	AR	AI	SG	GR	AG	TG	TI	VD	VS	NE	GE	JU	Total
Ophthalmologie / Ophtalmologie	68	48	16		4	1	1	2	4	7	11	21	15	2	1	18	6	11	6	13	39	6	9	38	2	351	
Orthopädische Chirurgie / Chirurgie orthopédique spez. Handchirurgie / spéc. chirurgie de la main	43	30	6	3			2	10	4	19	4	1				14	7	8	2	9	24	6	7	22	1	223	
ORL, Hals und Gesichtschirurgie / ORL et chirurgie cervico-faciale spez. Allergologie & klin. Immunol./spéc. allergologie et immunol. clinique spez. Phoniatrie / spéc. phoniatrie	34	35	7	1	1	1	2	3	3	7	16	3	2			9	4	7	2	8	28	8	5	20	3	207	
Oto-Rhino-Laryngologie / Oto-rhino-laryngologie	3	1										1				1	1				4			2		13	
Pädiatrie / Pédiatrie	81	59	19	1	5	2	1	8	14	13	23	23	6	1		28	13	25	11	18	51	18	18	53	4	498	
spez. Allergologie & klin. Immunol./spéc. allergologie et immunol. clinique spez. Endokrinologie / spéc. endocrinologie spez. Hämatologie / spéc. hématologie spez. Nephrologie / spéc. néphrologie spez. Neuropädiatrie / spéc. neuropédiatrie spez. Onkologie-Hämatologie / spéc. oncologie-hématologie	1	2	2																								1
Pathologie / Pathologie spez. klin. Zytopathologie / spéc. cytopathologie clinique	1	1									3	1						1			1						6
Physikalische Medizin und Rehabilitation/Médecine physique et réhabilitat. spez. Rheumaerkrankungen / spéc. maladies rhumatismales	3	3		1							1	1	2	2	1	1	1	2	1	2	1	1	1	1	1	1	14
Plastische und Wiederherstellungschirurgie/Chirurgie plastique et reconstruct. spez. Handchirurgie / spéc. chirurgie de la main	10	5								1	2					2	1	2	1	2	1	7	1	1	1	4	37
Psychiatrie und Psychotherapie / Psychiatrie et psychothérapie	211	128	24				2	6	13	11	80	22	9	5	25	8	29	11	22	73	18	13	105	2	817		
Tropenkrankheiten / Maladies tropicales	6	5					1			1	2					1	1	1	1	2						1	22
Urologie / Urologie	18	14	6				1	2	1	4	1	1				6	3	2	3	14	5	1	15	1	98		
Total Spezialärzte / Total spécialistes	1279	979	231	11	43	8	13	20	71	170	160	448	186	58	29	5	284	133	289	98	240	676	219	174	754	49	6627
Ärzte ohne FMH-Titel / Médecins sans titre FMH	315	192	44	8	19	9	4	9	13	48	57	48	59	15	13	3	92	39	97	34	78	255	70	52	94	26	1652
Total	1998	1477	400	33	88	25	31	49	116	263	306	538	331	106	58	10	515	257	534	202	403	1063	364	270	905	90	10462
Inhaber von 2 Spezialarztzertifikaten werden in beiden Rubriken gezählt / Les détenteurs de 2 titres de spécialistes figurent dans les deux rubriques																											

5. Berufstätige Aerzte (nach Kanton und Spezialität) / Médecins en exercice (par canton et spécialité)

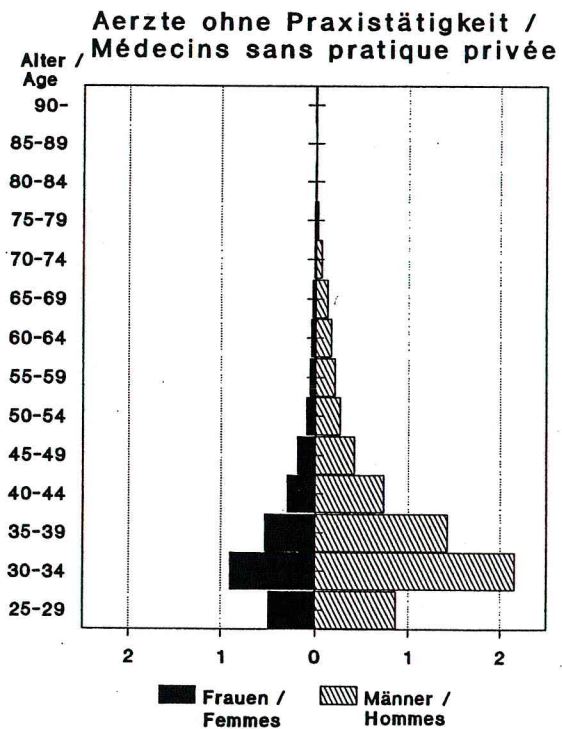
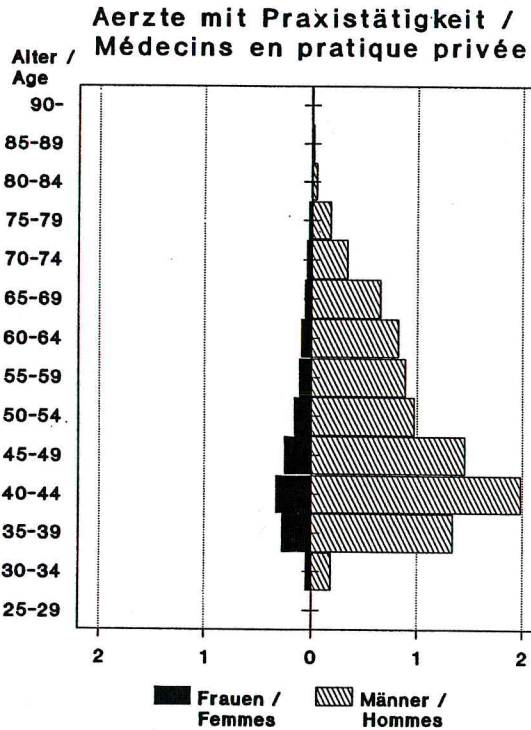
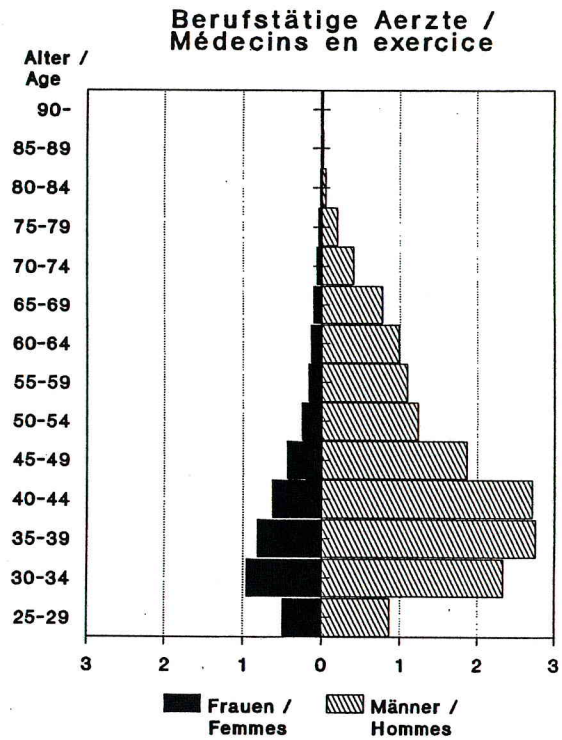
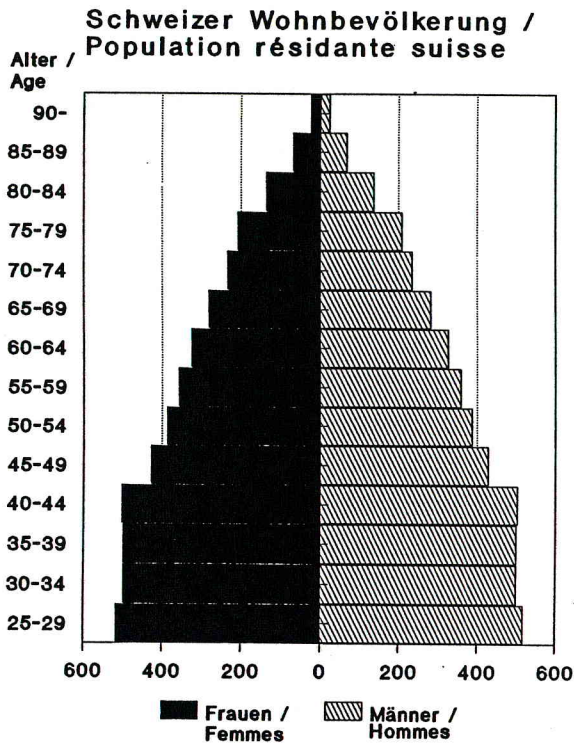
Spezialität / Spécialité	Kanton / Canton																										Seite / Page 1
	ZH	BE	LU	UR	SZ	OW	NW	GL	ZG	FR	SO	BS	BL	SH	AR	AI	SG	GR	AG	TG	TI	VD	VS	NE	GE	JU	
Allgemeine Medizin / Praticien en médecine générale spez. Arbeitsmedizin / spéc. médecine du travail	439	381	138	14	39	8	15	20	34	48	96	56	99	34	19	2	151	89	156	81	97	165	83	44	62	16	2384
Anästhesiologie / Anesthésiologie spez. Arbeitsmedizin / spéc. médecine du travail	81	68	19	1	1	1	1	2	13	9	17	15	2	4	21	8	23	4	17	50	13	14	34	3	420	1	
Chirurgie / Chirurgie spez. Handchirurgie / spéc. chirurgie de la main	184	150	24	2	6	3	4	2	11	22	21	47	19	7	10	2	48	31	42	18	38	76	29	23	65	8	868
Dermatologie und Venereologie / Dermatologie et vénéréologie spez. Allergologie & Klin.Immunol./spéc. allergologie et immunol. clinique	40	27	4	1	1	1	2	1	6	5	11	5	1	4	3	9	2	8	23	5	7	34	198	36	1	1	36
Gerichtliche Medizin / Médecine légale	10	2																									27
Gynäkologie und Geburtshilfe / Gynécologie et obstétrique spez. gynäkologische Zytologie / spéc. cytologie gynécologique	137	103	25	1	6	1	3	3	10	20	14	45	20	6	3	1	29	9	40	12	25	66	19	17	81	4	700
Innere Medizin / Médecine interne spez. Allergologie & klin.Immunol./spéc. allergologie et immunol. clinique spez. Arbeitsmedizin / spéc. médecine du travail spez. Endokrinologie / spéc. endocrinologie spez. Gastroenterologie / spéc. gastro-entérologie spez. Hämatologie / spéc. hématologie spez. Kardiologie / spéc. cardiologie spez. Lungenerkrankheiten / spéc. maladies des poumons spez. Nephrologie / spéc. néphrologie spez. Onkologie-Hämatologie / spéc. oncologie-hématologie spez. Rheumaerkrankungen / spéc. maladies rhumatismales	324	282	72	5	14	4	4	5	19	45	59	131	70	17	7	2	73	37	89	38	61	143	52	46	206	12	1817
Kieferchirurgie / Chirurgie maxillo-faciale	5	2	2																								20
Kinderchirurgie / Chirurgie infantile spez. Handchirurgie / spéc. chirurgie de la main	11	10	3																								43
Kinder- und Jugendpsychiatrie und Psychotherapie / Psychiatrie et psychothérapie d'enfants et d'adolescents	42	22	5																								181
Medizinische Radiologie / Radiologie médicale spez. Nuklearmedizin / spéc. médecine nucléaire spez. Radio-Onkologie / spéc. radio-oncologie spez. Röntgendiagnostik / spéc. radio-diagnostic	7	6	1																								36
Neurochirurgie / Neurochirurgie	10	12	1																								58
Neurologie / Neurologie	35	23	5																								191

Spezialität / Spécialité	Kanton / Canton													Seite / page 2													
	ZH	BE	LU	UR	SZ	OW	NW	GL	ZG	FR	SO	BS	BL	SH	AR	AI	SG	GR	AG	TG	TI	VD	VS	NE	GE	JU	Total
Ophthalmologie / Ophtalmologie	80	52	20		4	1	1	2	5	8	12	28	18	2	1	22	6	14	6	15	47	8	9	42	2	406	
Orthopädische Chirurgie / Chirurgie orthopédique	56	38	10		4	1	1	2	14	7	20	11	2	2	20	8	14	4	10	32	6	8	28	1	288		
spez. Handchirurgie / spéc. chirurgie de la main	1	4					1	1	1		1	2			2		1	1						2	16		
ORL, Hals und Gesichtschirurgie / ORL et chirurgie cervico-faciale	42	41	10		1	1	1	2	3	3	7	21	3	2	12	4	10	2	11	28	8	5	23	3	243		
spez. Allergologie & klin. Immunol./spéc. allergologie et immunol. clinique															2	1	1								1	5	
spez. Phoniatrie / spéc. phoniatrie	4	1	1										2		1	1						4		3	17		
Oto-Rhino-Laryngologie / Oto-rhino-laryngologie							1																			1	
Pädiatrie / Pédiatrie	117	88	24		5	2	1	1	9	14	15	31	35	6	2	36	14	28	11	19	64	21	19	76	4	643	
spez. Allergologie & klin. Immunol./spéc. allergologie et immunol. clinique	1	2																								12	
spez. Endokrinologie / spéc. endocrinologie	4	3										1				1										3	
spez. Hämatologie / spéc. hématologie	1															2										3	
spez. Kardiologie / spéc. cardiologie																										1	
spez. Nephrologie / spéc. néphrologie	1	1									1					1										1	
spez. Neuropädiatrie / spéc. neuropédiatrie	2	3									1	4				2		1								2	
spez. Onkologie-Hämatologie / spéc. oncologie-hématologie	1	1																								4	
Pathologie / Pathologie	14	11	3								1	12	4			4	2	6			1	7		1	12	78	
spez. klin. Zytopathologie / spéc. cytopathologie clinique	2	4	1								1	1	1			1		1			2	3		1	3	22	
Physikalische Medizin und Rehabilitation/Médecine physique et réhabilitat.	4	3			2						1	1	1			2	1	3			2	1				21	
spez. Rheumaerkrankungen / spéc. maladies rhumatismales	30	7	1						3	3	1	7	3	2	1	7	4	13	2	7	2	5	2	4	1	107	
Plastische und Wiederherstellungschirurgie/Chirurgie plastique et reconstruct.	12	6								1	3	1				2	1	2			1	7		1	4	42	
spez. Handchirurgie / spéc. chirurgie de la main	1	1	2							1	1							4			1	7		1	1	20	
Prävention und Gesundheitswesen / Prévention et santé publique	6	7	2							1	1	5				1		1			1	3				8	
Psychiatrie und Psychotherapie / Psychiatrie et psychothérapie	253	156	30					2	6	15	12	105	33	10	7	31	10	37	15	33	112	23	18	122	3	1033	
Tropenkrankheiten / Maladies tropicales	8	5	1		1			1			3	4	2			1	1	1			2			1	3	35	
Urologie / Urologie	24	16	6						2	2	3	7	1	1		8	3	2	2	4	15	5	1	15	1	118	
Total Spezialärzte / Total spécialistes	1758	1342	324		14	48	11	16	22	86	208	213	668	314	71	43	5	411	175	408	140	321	815	257	216	1014	57
Aerzte ohne FMH-Titel / Médecins sans titre FMH	1701	1115	208		18	54	14	19	23	63	183	196	617	367	71	54	6	357	172	385	168	241	895	217	143	759	51
Total	3898	2839	671		46	141	33	50	65	183	437	505	1343	781	176	116	13	919	436	950	390	659	2077	557	403	1835	124
Inhaber von 2 Spezialarztzertifikaten werden in beiden Rubriken gezählt / Les détenteurs de 2 titres de spécialiste figurent dans les deux rubriques																											

6. Verleihung von FMH-Haupt- und Untertiteln 1989 / Octroi de titres et sous-titres FMH 1989						
Spezialität / Spécialité	Haupttitel / titre			Untertitel / sous-titre		
	Frauen / Femmes	Männer / Hommes	Total	Frauen / Femmes	Männer / Hommes	Total
Allgemeine Medizin / Praticien en médecine générale	15	105	120			
spez. Arbeitsmedizin / spéc. médecine du travail					2	2
Anästhesiologie / Anesthésiologie	9	33	42			
Chirurgie / Chirurgie	2	41	43			
spez. Handchirurgie / spéc. chirurgie de la main					16	16
Dermatologie und Venereologie / Dermatologie et vénéréologie	5	12	17			
spez. Allergologie & klin.Immunol./spéc. allergol. et immunol. clinique					1	1
Gerichtliche Medizin / Médecine légale		4	4			
Gynäkologie und Geburtshilfe / Gynécologie et obstétrique	12	32	44			
Innere Medizin / Médecine interne	31	102	133			
spez. Allergologie & klin.Immunol./spéc. allergol. et immunol. clinique				2	2	4
spez. Arbeitsmedizin / spéc. médecine du travail				1	3	4
spez. Endokrinologie / spéc. endocrinologie				1	1	2
spez. Gastroenterologie / spéc. gastro-entérologie				1	5	6
spez. Hämatologie / spéc. hématologie					2	2
spez. Kardiologie / spéc. cardiologie				1	14	15
spez. Lungenkrankheiten / spéc. maladies des poumons				1	8	9
spez. Nephrologie / spéc. néphrologie					9	9
spez. Onkologie-Hämatologie / spéc. oncologie-hématologie				1	18	19
spez. Rheumaerkrankungen / spéc. maladies rhumatismales				1	7	8
Kieferchirurgie / Chirurgie maxillo-faciale		2	2			
Kinderchirurgie / Chirurgie infantile	1	1	2			
spez. Handchirurgie / spéc. chirurgie de la main					1	1
Kinder- und Jugendpsychiatrie und Psychotherapie / Psychiatrie et psychothérapie d'enfants et d'adolescents	4	6	10			
Medizinische Radiologie / Radiologie médicale						
spez. Nuklearmedizin / spéc. médecine nucléaire		2	2			
spez. Röntgendiagnostik / spéc. radio-diagnostic	4	15	19			
Neurochirurgie / Neurochirurgie		3	3			
Neurologie / Neurologie	1	7	8			
Ophthalmologie / Ophtalmologie	5	19	24			
Orthopädische Chirurgie / Chirurgie orthopédique	1	23	24			
spez. Handchirurgie / spéc. chirurgie de la main				1	9	10
ORL, Hals und Gesichtschirurgie / ORL et chirurgie cervico-faciale	8	11	19			
spez. Allergologie & klin.Immunol./spéc. allergol. et immunol. clinique					1	1
Pädiatrie / Pédiatrie	9	24	33			
spez. Nephrologie / spéc. néphrologie					1	1
spez. Neuropädiatrie / spéc. neuropédiatrie				1		1
Pathologie / Pathologie	5	2	7			
spez. klin. Zytologie / spéc. cytopathologie clinique		2	2		2	2
Physikalische Medizin und Rehabilitation/Médecine physique et réhabilitation		6	6			
spez. Rheumaerkrankungen / spéc. maladies rhumatismales					5	5
Plastische und Wiederherstellungschirurgie/Chirurgie plastique et reconstructive	1	5	6			
spez. Handchirurgie / spéc. chirurgie de la main				4	8	12
Prävention und Gesundheitswesen / Prévention et santé publique	1	2	3			
Psychiatrie und Psychotherapie / Psychiatrie et psychothérapie	20	60	80			
Tropenkrankheiten / Maladies tropicales	1	1	2			
Urologie / Urologie		3	3			
Total Spezialärzte / Total spécialistes	120	418	538	15	113	128
	22,3%	77,7%		11,7%	88,3%	
Total	135	523	658	15	115	130
	20,5%	79,5%		11,5%	88,5%	

521 656

7. Altersstruktur / Structure d'âge



8. Aerzte im Ausland / Médecins à l'étranger						
	Frauen / Femmes	in % / en %	Männer / Hommes	in % / en %	Total	in % / en %
Land / Pays						
Belgien	0	0,00%	1	0,22%	1	0,22%
Bundesrepublik Deutschland	32	6,99%	41	8,95%	73	15,94%
Dänemark	0	0,00%	6	1,31%	6	1,31%
Frankreich	13	2,84%	26	5,68%	39	8,52%
Griechenland	1	0,22%	2	0,44%	3	0,66%
Grossbritannien	5	1,09%	14	3,06%	19	4,15%
Irland	0	0,00%	0	0,00%	0	0,00%
Italien	6	1,31%	10	2,18%	16	3,49%
Luxemburg	0	0,00%	2	0,44%	2	0,44%
Niederlande	0	0,00%	5	1,09%	5	1,09%
Portugal	0	0,00%	1	0,22%	1	0,22%
Spanien	0	0,00%	5	1,09%	5	1,09%
Total EG / CE	57	12,45%	113	24,67%	170	37,12%
Total EFTA / AELE	7	1,53%	8	1,75%	15	3,28%
Europa / Europe (ohne EG und EFTA / sans CE et AELE)	1	0,22%	1	0,22%	2	0,44%
Kanada	2	0,44%	17	3,71%	19	4,15%
USA	38	8,30%	132	28,82%	170	37,12%
Total Nordamerika / Amérique du Nord	40	8,73%	149	32,53%	189	41,27%
Zentral- und Südamerika / Amérique Centrale et Amérique du Sud	1	0,22%	9	1,97%	10	2,18%
Afrika / Afrique	11	2,40%	39	8,52%	50	10,92%
Asien und Pazifik / Asie et Pacifique	4	0,87%	18	3,93%	22	4,80%
T o t a l	121	26,42%	337	73,58%	458	100,00%

9. Vergleichszahlen 1985 - 1989 / Comparaison 1985 - 1989					
	1989	1988	1987	1986	1985
Total FMH-Mitglieder / Total membres FMH	21628	21108	20422	19647	18912
Frauen / Femmes	4643	4431	4181	3920	3668
in % aller Mitglieder / en % de tous les membres	21,5%	21,0%	20,5%	20,0%	19,4%
Männer / Hommes	16985	16677	16241	15727	15244
in % aller Mitglieder / en % de tous les membres	78,5%	79,0%	79,5%	80,0%	80,6%
Aerzte mit Praxistätigkeit / Médecins en pratique privée	10278	10096	9947	9646	9299
in % aller Mitglieder / en % de tous les membres	47,5%	47,8%	48,7%	49,1%	49,2%
Aufteilung der Aerzte mit Praxistätigkeit / Répartition des médecins en pratique privée:					
Aerzte für Allgemeine Medizin/Praticiens en médecine générale	21,2%	21,0%	20,9%	20,5%	20,5%
Spezialärzte / Spécialistes	62,8%	62,7%	62,2%	62,5%	62,3%
Aerzte ohne FMH-Titel / Médecins sans titre FMH	16,1%	16,3%	16,9%	17,0%	17,2%
Aerzte ohne Praxistätigkeit / Médecins sans pratique privée	9155	8921	8720	8673	8323
in % aller Mitglieder / en % de tous les membres	42,3%	42,3%	42,7%	44,1%	44,0%
Aufteilung der Aerzte ohne Praxistätigkeit / Répartition des médecins sans pratique privée:					
Aerzte für Allgemeine Medizin/Praticiens en médecine générale	2,3%	2,1%	2,1%	2,4%	2,3%
Spezialärzte / Spécialistes	26,2%	24,4%	23,4%	22,8%	22,5%
Aerzte ohne FMH-Titel / Médecins sans titre FMH	71,5%	73,5%	74,5%	74,7%	75,2%
Total berufstätige Aerzte / Médecins en exercice	19433	19017	18667	18319	17622
in % aller Mitglieder / en % de tous les membres	89,9%	90,1%	91,4%	93,2%	93,2%
Aufteilung der berufstätigen Aerzte / Répartition des médecins en exercice:					
Aerzte für Allgemeine Medizin/Praticiens en médecine générale	12,3%	12,1%	12,1%	12,0%	11,9%
Spezialärzte / Spécialistes	45,6%	44,7%	44,0%	43,9%	43,5%
Aerzte ohne FMH-Titel / Médecins sans titre FMH	42,2%	43,2%	44,0%	44,1%	44,5%
Nicht berufstätige Aerzte / Médecins sans activité	1737	1623	1401	1281	1245
in % aller Mitglieder / en % de tous les membres	8,0%	7,7%	6,9%	6,5%	6,6%
Aerzte im Ausland / Médecins à l'étranger	458	468	354	47	45
in % aller Mitglieder / en % de tous les membres	2,1%	2,2%	1,7%	0,2%	0,2%
Anzahl Einwohner pro / Nombre d'habitants par:					
Arzt mit Praxistätigkeit / Médecin en pratique privée	649	656	661	677	702
Berufstätigen Arzt / Médecin en exercice	343	348	346	355	369
Durchschnittsalter (Aerzte in der Schweiz) / Age moyen (médecins en Suisse):					
Alle Mitglieder / tous les membres	46,6	46,3	46,0	45,9	45,9
Frauen / Femmes	43,4	43,2	43,2	43,2	43,4
Männer / Hommes	47,4	47,1	46,8	46,6	46,5
Aerzte mit Praxistätigkeit / Médecins en pratique privée	50,0	49,8	49,8	49,8	49,8
Aerzte ohne Praxistätigkeit / Médecins sans pratique privée	38,0	37,6	37,4	37,5	37,7
Berufstätige Aerzte / Médecins en exercice	44,3	44,1	44,0	44,0	44,1
Durchschnittliches Sterbealter / L'âge moyen des décès	71,6	72,8	71,5	70,9	71,5

Mitgliederstatistik der FMH Definition der Begriffe

Da die Statistik nur Angaben über die Mitglieder der FMH enthält, gilt die Bezeichnung "Ärzte" immer als Synonym für "FMH-Mitglieder".

Ärzte in der Schweiz

Mitglieder, die ihre berufliche Tätigkeit in der Schweiz ausüben oder nicht berufstätig sind und in der Schweiz wohnen.

Ärzte im Ausland

Mitglieder, die ihre berufliche Tätigkeit im Ausland ausüben oder nicht berufstätig sind und im Ausland wohnen.

Ärzte mit Praxistätigkeit

Mitglieder, die in irgendeiner Form eine Praxistätigkeit ausüben:

- Ärzte mit Praxistätigkeit (Voll- und Teilzeit)
- Spitalärzte (Chef-, Leitende-, Oberärzte) mit privater Praxistätigkeit
- Ärzte mit Praxistätigkeit, die zusätzlich in irgend einer Form auch an gestellt sind
- Angestellte Ärzte, die zusätzlich eine private Praxistätigkeit ausüben
- Belegärzte

Ärzte ohne Praxistätigkeit

Angestellte und Assistenten zusammen.

Angestellte Ärzte

Ordentliche Mitglieder sowie ausserordentliche Mitglieder nach Artikel 41 der Statuten, die berufstätig, aber nicht in der Kategorie "Ärzte mit Praxistätigkeit" enthalten sind:

- Chefärzte
- Leitende Ärzte
- Oberärzte
- Andere Tätigkeit (Verwaltung, Industrie, Versicherungen, usw.)

Assistenten

Ausserordentliche Mitglieder nach Artikel 40 der Statuten.

Berufstätige Ärzte

Berufstätige ordentliche und ausserordentliche Mitglieder.

Berufstätige Ärzte (ohne Assistenten)

Berufstätige ordentliche Mitglieder sowie ausserordentliche Mitglieder gemäss Artikel 41 der Statuten. (Assistenten, resp. ausserordentliche Mitglieder gemäss Artikel 40 der Statuten sind unter dieser Rubrik nicht enthalten).

Nicht berufstätige Ärzte

Mitglieder, die nicht berufstätig sind.

Ausserordentliche Mitglieder

Gemäss Statuten.

Ordentliche Mitglieder

Gemäss Statuten.

Statistique des membres de la FMH Définition des termes

La statistique ne renfermant que des renseignements sur les membres de la FMH, le mot «médecin» est toujours synonyme de «membre de la FMH»

Médecins en Suisse

Membres exerçant leur activité professionnelle en Suisse ou qui n'exercent pas et résident en Suisse.

Médecins à l'étranger

Membres exerçant leur activité professionnelle à l'étranger ou qui n'exercent pas et résident à l'étranger.

Médecins en pratique privée

Membres exerçant une activité en pratique privée ou sous l'une des formes ci-après:

- médecins en pratique privée (à plein temps ou à temps partiel)
- médecins d'hôpitaux (médecins-chefs, médecins dirigeants, chefs de clinique) ayant une clientèle privée
- médecins en pratique privée qui, en sus et sous une forme quelconque, sont aussi employés
- médecins employés exerçant en sus une activité en pratique privée
- médecins agréés

Médecins sans pratique privée

Médecins employés et médecins-assistants (ensemble).

Médecins employés

Membres ordinaires et membres extraordinaires au sens de l'article 41 des statuts qui exercent leur profession mais n'entrent pas dans la catégorie «médecins en pratique privée»:

- médecins-chefs
- médecins dirigeants
- chefs de clinique
- autres positions (dans l'administration, l'industrie, les assurances, etc.)

Médecins-assistants

Membres extraordinaires, selon article 40 des statuts.

Médecins en exercice

Membres ordinaires et extraordinaires exerçant une activité médicale.

Médecins en exercice (sans médecins-assistants)

Membres ordinaires et membres extraordinaires selon article 41 des statuts, exerçant une activité médicale (les assistants et autres membres extraordinaires visés à l'article 40 des statuts n'entrent pas sous cette rubrique)

Médecins sans activité

Membres n'exerçant pas d'activité

Membres extraordinaires

Selon les statuts

Membres ordinaires

Selon les statuts

Kantonal-Verband

Kantonale Ärztegesellschaft.

Fachgebiet

FMH-Haupt- und Untertitel.

Spezialärzte

Mitglieder, die einen oder mehrere FMH-Spezialarzttitel führen.
Wichtig: Aerzte mit dem Titel "Allgemeine Medizin FMH" werden separat aufgeführt.

Ärzte ohne Titel

Mitglieder, die keinen FMH-Titel führen.

Kanton

Als Kanton gilt der Standortkanton der Praxis oder der beruflichen Haupttätigkeit. Wenn keine der beiden Angaben bekannt ist, gilt der Standortkanton der Kontaktadresse.

Spitalärzte mit Praxistätigkeit

Mitglieder, die an einem Spital tätig sind und gleichzeitig in irgend einer Form eine private Praxistätigkeit ausüben.

Spitalärzte ohne Praxistätigkeit

Mitglieder, die an einem Spital tätig sind und keine private Praxistätigkeit ausüben.

Oberärzte

Ordentliche Mitglieder sowie ausserordentliche Mitglieder gemäss Artikel 41 der Statuten, die am Spital als Oberärzte angestellt sind (mit oder ohne Praxistätigkeit).

Leitende Ärzte

Ordentliche Mitglieder sowie ausserordentliche Mitglieder gemäss Artikel 41 der Statuten, die am Spital in leitender Position angestellt sind (mit oder ohne Praxistätigkeit).

Chefärzte

Ordentliche Mitglieder sowie ausserordentliche Mitglieder gemäss Artikel 41 der Statuten, die am Spital als Chefärzte angestellt sind (mit oder ohne Praxistätigkeit).

Belegärzte

Ärzte mit Praxistätigkeit, die in irgend einer vertraglich vereinbarten Form die Spitalinfrastruktur in Anspruch nehmen und/oder vertraglich vereinbarte Dienstleistungen gegenüber dem Spital erbringen.

Andere Tätigkeit

Ordentliche Mitglieder sowie ausserordentliche Mitglieder gemäss Artikel 41 der Statuten, die nicht an einem Spital, sondern in der Verwaltung, Industrie, Versicherungen, usw., tätig sind.

Durchschnittsalter

Summe des Alters, dividiert durch Anzahl Ärzte.

Sterbealter

Summe des Alters zum Zeitpunkt des Ablebens, dividiert durch Anzahl der verstorbenen Mitglieder.

Société cantonale

Société cantonale de médecine

Disciplines

Titre et sous-spécialité FMH

Médecins spécialistes

Membres détenteurs d'un ou de plusieurs titres FMH.
Important: Les médecins portant le titre de "praticien en médecine générale FMH" sont indiqués séparément.

Médecins sans titre FMH

Membres sans titre FMH

Canton

Le canton est celui du lieu du cabinet médical ou celui dans lequel le médecin exerce son activité principale. Lorsque ces deux informations font défaut, c'est l'adresse de correspondance qui détermine le canton.

Médecins d'hôpitaux avec pratique privée

Membres pratiquant dans un hôpital qui, parallèlement et sous une forme quelconque, exercent une activité en pratique privée.

Médecins d'hôpitaux sans pratique privée

Membres pratiquant dans un hôpital, sans activité en pratique privée.

Chefs de clinique

Membres ordinaires et membres extraordinaires selon article 41 des statuts, employés dans un hôpital en tant que chefs de clinique (avec ou sans activité en pratique privée)

Médecins dirigeants

Membres ordinaires et membres extraordinaires selon article 41 des statuts, occupant une fonction dirigeante à l'hôpital (avec ou sans activité en pratique privée)

Médecins-chefs

Membres ordinaires et membres extraordinaires selon article 41 des statuts, engagés dans un hôpital en tant que médecins-chefs (avec ou sans activité en pratique privée)

Médecins agréés

Médecins en pratique privée qui, sous une forme quelconque fixée par contrat, utilisent l'infrastructure de l'hôpital et/ou lui fournissent des prestations convenues par contrat

Autres activités

Membres ordinaires et membres extraordinaires selon article 41 des statuts, exerçant une activité non dans un hôpital, mais dans l'administration, l'industrie, les assurances, etc.

Age moyen

Somme des âges divisée par le nombre de médecins

Age moyen de décès

Somme des âges lors des décès, divisée par le nombre des membres défunts