

## Patientenverfügung | Hinweiskarte

Sie besitzen eine Patientenverfügung? Dann füllen Sie die Hinweiskarte aus und legen Sie diese in Ihr Portemonnaie oder in Ihre Briefftasche. Es gibt zwei Möglichkeiten, die Hinweiskarte auszufüllen:


### Hinweiskarte elektronisch ausfüllen


- ▶ Klicken Sie unten in die hellblau hinterlegten Felder und ergänzen Sie die Karte mit Ihren Angaben. Bis auf die Unterschrift lassen sich alle Angaben elektronisch eingeben.
- ▶ Speichern Sie das Dokument ab und drucken Sie es aus.
- ▶ Schneiden Sie die Karte aus, falten und kleben Sie diese zusammen.
- ▶ **Wichtig: Unterschreiben Sie die Karte.**
- ▶ Legen Sie die Karte in Ihr Portemonnaie oder in Ihre Briefftasche.


### Hinweiskarte handschriftlich ausfüllen

- ▶ Schneiden Sie die Karte aus, falten und kleben Sie diese zusammen.
- ▶ Ergänzen Sie die Karte auf der Vorderseite mit Ihren Angaben (Name, Ort, Geburtsdatum, Datum und Unterschrift).
- ▶ Geben Sie auf der Rückseite an, bei wem und wo Ihre Patientenverfügung hinterlegt ist, und ergänzen Sie die Angaben zur Vertretungsperson oder zum behandelnden Arzt.
- ▶ **Wichtig: Datieren und unterschreiben Sie die Karte.**
- ▶ Legen Sie die Karte in Ihr Portemonnaie oder in Ihre Briefftasche.

Hinweiskarte zum Ausschneiden



SAMW  Schweizerische Akademie der Medizinischen Wissenschaften



**Ich besitze eine Patientenverfügung**

Name, Vorname

PLZ, Ort

Geburtsdatum

Datum

Unterschrift

**Meine Patientenverfügung ist hinterlegt**

bei meiner Vertretungsperson\*

bei meinem behandelnden Arzt\*

zuhause, wo:

anderswo:

**\* Angaben zur Vertretungsperson oder zum behandelnden Arzt**

Name, Vorname

PLZ, Ort

Telefon